



PRESENTATION DU COMPTE FINANCIER UNIQUE 2023



Mairie de Nevers / Nom du service
vendredi 22 mars 2024

> Sommaire

Introduction (page 3)

I. Les chiffres clés 2023 (pages 4 à 11)

II. Les marqueurs politiques 2023. (pages 12 à 18)

III. La revue photos 2023 (pages 19 à 27)

Introduction

Une année 2023 est le dernier exercice comptable de la programmation 2020-2023 marquée par :

- ❖ L'inflation à 4,80 % impactant toujours notre exploitation
- ❖ La poursuite des mesures structurelles 2022 et des économies de gestion.
- ❖ Une stratégie financière d'anticipation afin de mieux maîtriser les dynamiques de charges.

I. Les chiffres clés 2023

	FONCTIONNEMENT	INVESTISSEMENT
DEPENSES	54 940 186,52 €	17 491 970,22 €
RECETTES	61 789 995,44 €	25 605 305,21 €
RESULTAT	6 849 808,92 €	8 113 334,99 €

Un résultat de fonctionnement positif permettant de :

- ❖ Ajuster l'emprunt d'équilibre du BP 2024
- ❖ Financer une partie des projets de fin de mandat .



Le fonctionnement



Le fonctionnement

➤ Evolution des recettes d'exploitation 2023

	Réalisations 2022	Réalisations 2023	Evolution
ATTENUATIONS DE CHARGES	163 248,56 €	41 048,40 €	-74,86%
AUTRES PRODUITS DE GESTION COURANTE	599 836,34 €	1 314 081,17 €	119,07%
DOTATIONS ET PARTICIPATIONS	14 941 563,31 €	15 132 979,03 €	1,28%
IMPOTS ET TAXES	38 261 911,34 €	42 056 725,85€	9,91 %
PRODUITS DES SCES, DU DOMAINE ET VENTES DIVERSES	2 572 501,32 €	2 673 650,47 €	3,93%
Total recettes de gestion	56 539 060,87 €	61 218 484,92€	8,28%

➤ LE BILLET DE 100 € DES RECETTES DE FONCTIONNEMENT 2023

Contribuables
49,49 €

Autres 0,99 €

CAF
4,83 €



Etat
20,54 €

Agglomération
15,15 €

Usagers
9,00 €

➤ LES RECETTES DE FONCTIONNEMENT 2023

➤ Comparatif Nevers 2023 / Nevers 2022 / strate 2022 (en €/habitant)

	NEVERS 2023 calculé	NEVERS 2022	STRATE 2022
Produits de fonctionnement	1 843€	1 699€	1 584 €
Impôts et taxes	970 €	846 €	827 €
DGF	289 €	282 €	200 €
Tarification	80 €	76 €	109 €

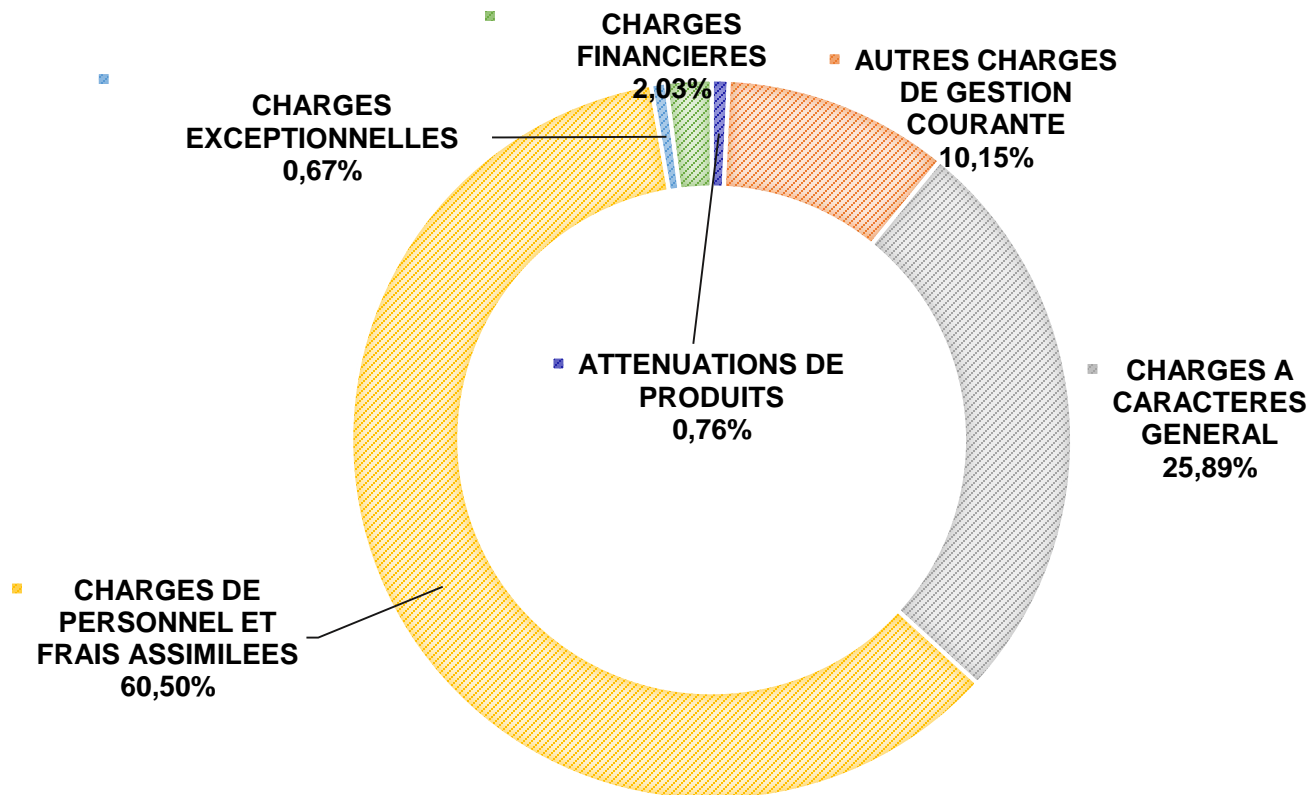
➤ LES DEPENSES DE FONCTIONNEMENT 2023

➤ Evolution des dépenses d'exploitation 2023

	CA 2022	CA 2023	Evolution en %
ATTENUATIONS DE PRODUITS	346 842,00 €	399 473,00 €	15,17%
AUTRES CHARGES DE GESTION COURANTE	5 162 882,24 €	5 303 957,55 €	2,73%
CHARGES A CARACTERES GENERAL	11 701 786,35 €	13 525 621,42 €	15,59%
CHARGES DE PERSONNEL ET FRAIS ASSIMILEES	31 717 160,97 €	31 605 417,74 €	-0,35%
CHARGES EXCEPTIONNELLES	/	350 014,71 €	N.S
Total général	48 928 671,56€	51 184 484,42 €	4,61%

➤ LES DEPENSES DE FONCTIONNEMENT 2023

➤ Répartition des charges de fonctionnement 2023



➤ LES DEPENSES DE FONCTIONNEMENT 2023

➤ Comparatifs Nevers 2023/ NEVERS 2022 / strate 2022 (en €/habitant)

	NEVERS 2023 calculé	NEVERS 2022	STRATE 2022
Charges de fonctionnement	1 637 €	1 560 €	1 459 €
Charges de personnel (nettes)	948 €	926 €	810 €
Achats et charges externes (nettes)	387 €	322 €	316 €
Charges financières	28 €	26 €	22 €
Subventions et contingents	140 €	135 €	166 €

└ Les indicateurs d'épargne 2023

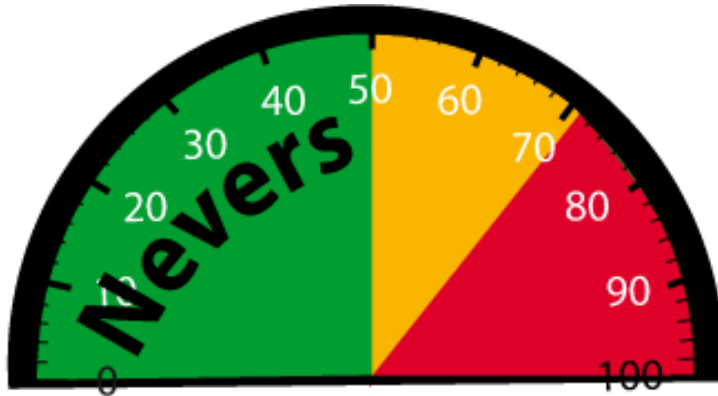


II. Les indicateurs d'épargne 2023

EPARGNE
GESTION

EPARGNE
BRUTE

EPARGNE
NETTE



Epargne 2023	en M€
Epargne de gestion	10,033
Epargne brute	9,090
Epargne nette	4,439

Taux d'Epargne brute: 14,80 %

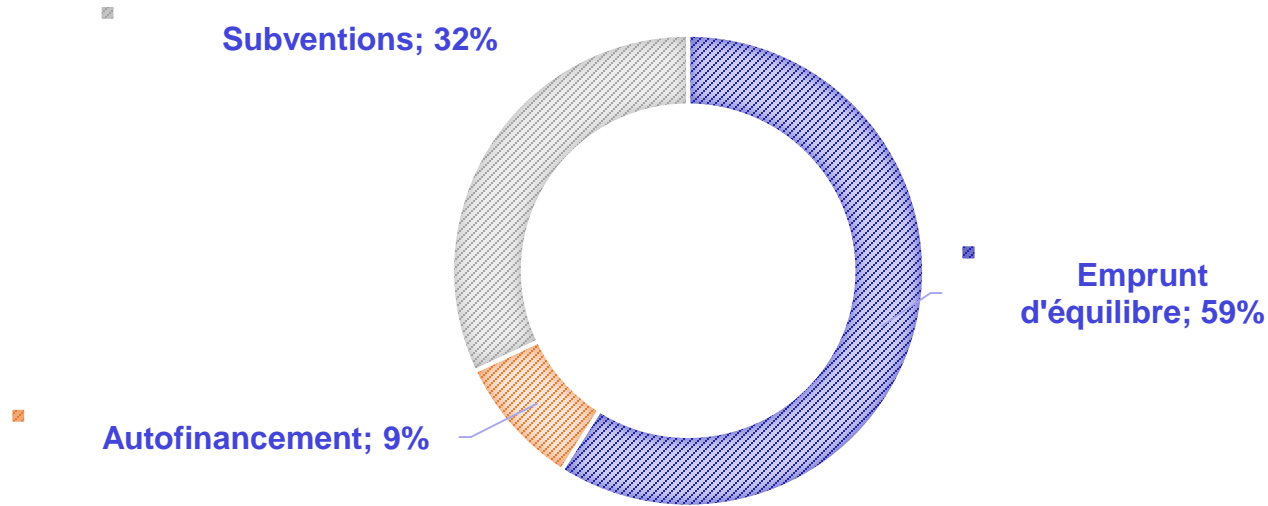


III. Le financement de nos investissements



III. Le financement de nos investissements

➤ Répartition des recettes d'investissement 2023





III. Le financement de nos investissements

- Répartition des dépenses d'équipements 2023 (6 817 610,73 €)

Dépenses d'équipements	Montant CA 2023
Entretien	2 697 604,85 €
Matériel	927 298 ,34 €
Projet	3 192 707,54 €

En 2023, le taux de réalisation des dépenses d'équipements est de 69,25% , reste à réaliser compris.

IV. Les autres indicateurs financiers

IV. Les autres indicateurs financiers

➤ La dette:

En cours de la dette au 31/12/2023	46 165 814 €
Coût de la dette	1,02 M€

➤ Comparatifs Nevers 2023 / Nevers 2022/ strate 2022 (en €/habitant):

	NEVERS 2023 calculé	NEVERS 2022	STRATE 2022
Encours de dette (au 31/12/23)	1 387 €	1 358 €	995 €
Ratio Klopfer	5,10 années	6,6 années	5,04 années
Fonds de roulement	483 €	308 €	265 €
CAF nette	133 €	82 €	96 €



LA REVUE PHOTOS 2023




Une ville qui vit au travers de ses évènements festifs, culturels, sportifs et de ses engagements responsables et solidaires











Une ville qui vit et qui se transforme au travers de ses projets







Merci pour votre attention.



Mairie de Nevers / Nom du service
vendredi 22 mars 2024
