

CAMPING DE NEVERS ***

PAR AQUADIS LOISIRS

RAPPORT D'ACTIVITÉS 2023

SOMMAIRE

Contexte.....	p.3
Statistiques de fréquentation et répartition du chiffre d'affaires	p.4
Evolution mensuelle et durée de séjour.....	p.6
Poids économique des différentes nationalités.....	p.7
Statistiques relatives à l'aire camping-cars	p.8
Evolution des réservations en ligne.....	p.9
Perspectives 2024	p.10

CONTEXTE

L'année 2023 a été marquée par un contexte inflationniste très fort, ce qui n'a heureusement pas freiné les vacanciers. Une étude réalisée par l'Ifop, pour le compte de la FNHPA, démontre l'attractivité de l'hôtellerie de plein air auprès des Français. Pour 74 % des répondants, le camping représente toujours un mode d'hébergement parmi les plus plébiscités.

L'été 2023 a été mémorable en raison des épisodes caniculaires, qui ont marqué les esprits. Cette année-là, la canicule s'est éternisée pendant neuf jours, une vague de chaleur « *la plus longue et la plus intense pour une fin d'été* » jamais enregistrée par Météo France. Ainsi, les campeurs ont plus que jamais privilégié les lieux de vacances proposant un environnement ombragé et/ou proche d'un point d'eau, comme tel est le cas au Camping de Nevers. Les camping-caristes ont également pu découvrir la toute nouvelle aire de camping-cars que nous avons inauguré au mois de juillet et située à 100 mètres du camping, face à la Loire également.

Le bilan de l'hôtellerie de plein air est plus que positif en 2023 : plus de 2,7 millions de nuitées ont été enregistrées dans les campings, soit 15% de plus qu'en 2022 ! En 2023, nous avons enregistré au Camping de Nevers 232 séjours en plus par rapport à 2022.

Cet engouement s'explique en partie par la volonté d'Aquadis Loisirs de toujours mieux cultiver « l'esprit de famille » entre les collaborateurs, ainsi qu'entre les campeurs et l'équipe du camping.

STATISTIQUES DE FREQUENTATION ET REPARTITION DU CHIFFRE D'AFFAIRES

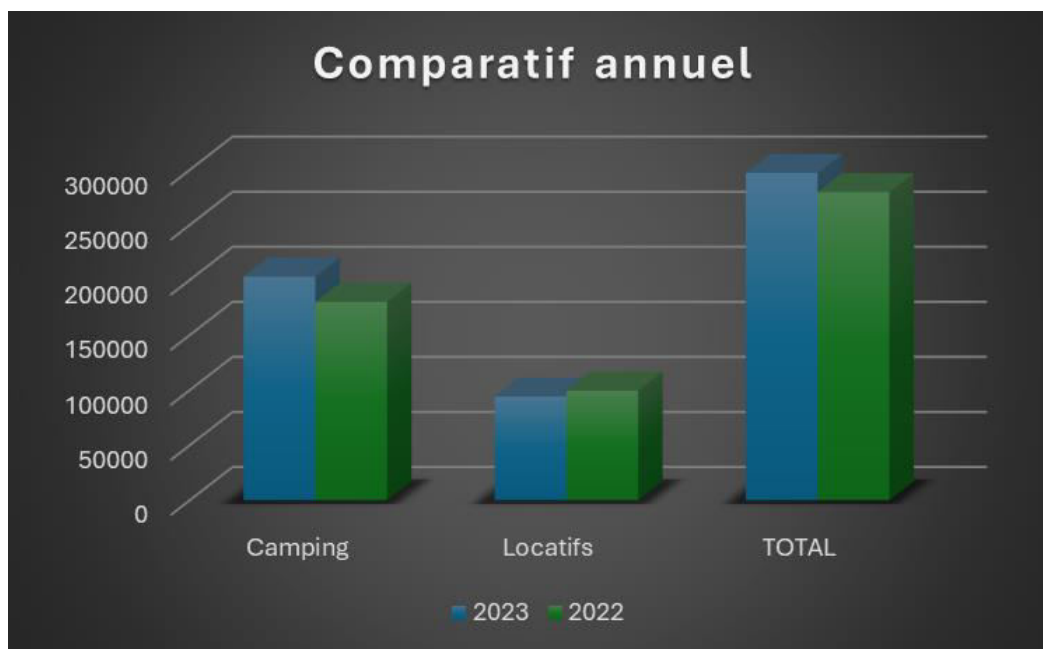
Evolution du chiffre d'affaires* et de la durée de séjour entre les saisons 2022 et 2023

Tarifs	2023						2022						ECART					
	Nbre nuits	Nbre nuitées	Nbre séjours	Pers. / jour	Tx d' Occup/ nuits	Montant Séjours TTC	Nbre nuits	Nbre nuitées	Nbre séjours	Pers. / jour	Tx d' Occup/ nuits	Montant Séjours TTC	Nbre nuits	Nbre nuitées	Nbre séjours	Pers. / jour	Montant Séjours TTC	Montant Séjours TTC
Forfait sans élec	2240	4651	1672	3624	5,00	40 323 €	1649	3557	1272	2802	4,11	29 258 €	591	1 094	400	822	11 065 €	38%
Forfait avec élec	3510	8037	2138	4937	7,84	81 444 €	3666	7952	2248	5032	9,13	80 318 €	-156	85	-110	-95	1 126 €	1%
Mobil-home	1402	3971	421	1317	1,565	80 725 €	1 517	4 684	512	1 686	3,78	86 303 €	-115	-713	-91	-369	-5 578 €	-6%
Forfait ACSI	2145	4251	1321	2646	4,79	43 525 €	2007	3971	1378	2737	5,00	37 990 €	138	280	-57	-91	5 535 €	15%
Halte Cyclo/Rando	2244	3576	1737	2894	5,01	29 574 €	1756	3097	1561	2781	4,37	21 356 €	488	479	176	113	8 217 €	38%
Forfait garage Mort	1002	0	107	0	2,24	5 597 €	0	0	0	0	0	- €	1 002	0	107	0	5 597 €	
TO Rucksack	12	254	12	254	0,03	2 451 €	13	346	13	346	0,03	3 493 €	-1	-92	-1	-92	-1 042 €	-30%
Forfait CKE ANWB	4	8	3	6	0,01	81 €	196	386	114	224	0,49	3 696 €	-192	-378	-111	-218	-3 615 €	-98%
Forfait ADAC																		
Forfait DCC																		
Forfait FFCC	7	12	3	5	0,02	141 €												
Bungalow toilé																		
Ecopods	272	637	171	413	0,61	13 455 €	285	662	143	344	0,71	13 294 €	-13	-25	28	69	161 €	1%
Supp. location	0	0	0	0	0	- €	0	92	11	20	0,00	108 €	0	-92	-11	-20	-108 €	-100%
Supp. camping	0	0	0	0	0	- €	0	37	101	36	0,00	4 091 €	0	-37	-101	-36	-4 091 €	-100%
TOTAL	12838	25397	7585	16096		297 315 €	11089	24784	7353	16008		279 908 €	1 749	613	232	88	17 407 €	6%

* Il s'agit de données purement commerciales et non comptables. Se référer au compte de résultats pour toutes les données comptables. Les statistiques issues du logiciel E-season concernent uniquement les données portant sur les forfaits camping (hors ventes annexes, taxe de séjour et autres)

Voici les principaux points à retenir des statistiques présentées dans le tableau ci-dessus :

- Hausse très importante du chiffre d'affaires sur les emplacements traditionnels de camping sans électricité (+38%)
- La croissance du nombre de séjours en halte cyclo/rando (+38%) grâce au canal et la proximité de la Loire à vélo et une météo plus que favorable en 2023 sur toute la saison
- La confirmation du grand retour des clientèles nord européennes avec une très forte hausse sur le tarif ACSI (+15% de CA)
- Une légère baisse du nombre de séjours en mobil-homes (-6% de CA)



Evolution mensuelle

Tarifs	2023						2022						ECART						
	Nbre nuits	Nbre nuitées	Nbre séjours	Pers. /jour	Tx d' Occup/ nuits	Montant Séjours TTC	Nbre nuits	Nbre nuitées	Nbre séjours	Pers. /jour	Tx d' Occup/ nuits	Montant Séjours TTC	Nbre nuits	Nbre nuitées	Nbre séjours	Pers. /jour	Montant Séjours TTC	Montant Séjours TTC	
JANVIER																			
FEVRIER																			
MARS	362	704	176	359	9,49	9 680 €	542	1 201	301	613	15,89	15 202 €	-180	-497	-125	-254	-5 522 €	-36%	
AVRIL	885	1866	519	1104	23,98	23 395 €	710	1 690	467	1 054	21,52	19 796 €	175	176	52	50	3 599 €	18%	
MAI	1736	3229	1073	2173	45,53	37 788 €	1 563	3 216	1 058	2 159	45,84	36 747 €	173	13	15	14	1 041 €	3%	
JUIN	2093	4142	1316	2792	56,72	43 682 €	1 697	3 549	1 158	2 375	51,42	39 284 €	396	593	158	417	4 398 €	11%	
JUILLET	2432	4991	1416	3338	63,78	57 960 €	2 085	4 992	1 496	3 544	61,14	55 240 €	347	-1	-80	-206	2 720 €	5%	
AOUT	2451	5178	1478	3419	64,28	60 129 €	2 124	5 191	1 438	3 520	62,29	56 854 €	327	-13	40	-101	3 275 €	6%	
SEPTEMBRE	1982	3608	1129	2222	53,71	42 774 €	1 681	3 449	1 060	2 152	50,94	38 964 €	301	159	69	70	3 810 €	10%	
OCTOBRE	897	1679	478	989	23,52	21 908 €	687	1 496	375	809	20,15	17 821 €	210	183	103	180	4 087 €	23%	
NOVEMBRE																			
DECEMBRE																			
TOTAL	12838	25397	7585	16096		297 315 €	11 089	24 784	7 353	16 226		279 908 €	1 749	613	232	-130	17 407 €	6%	

Evolution de la durée de séjour entre 2022 et 2023

	0 / 1 nuit	2 / 3 nuits	4 / 5 nuits	6 / 7 nuits	8 / 9 nuits	10 / 11 nuits	12 / 13 nuits	14 / 15 nuits
emplacements camping 2022	5035	1322	154	46	9	10	1	4
emplacements camping 2023	5166	1422	192	94	35	19	17	16
ECART	131	100	38	48	26	9	16	12
VARIATION	3%	8%	25%	104%	289%	90%	1600%	300%
locatifs 2022	256	237	91	47	6	10	4	4
locatifs 2023	225	212	86	47	6	5	3	6
ECART	-31	-25	-5	0	0	-5	-1	2
VARIATION	-12%	-11%	-5%	0%	0%	-50%	-25%	50%
Tarif camping + locatif 2022	5291	1559	245	93	15	20	5	8
Tarif camping + locatif 2023	5391	1634	278	141	41	24	20	22
ECART	100	75	33	48	26	4	15	14
VARIATION	2%	5%	13%	52%	173%	20%	300%	175%

On observe en 2023 une hausse du nombre de longs séjours en emplacements traditionnels, et une légère baisse des courts séjours en locatifs.

Le poids économique des touristes français et étrangers

Représentation des 10 nationalités les plus représentées sur le Camping de Nevers

Pays	2023						2022						ECART					
	Nbre nuits	Nbre nuitées	Nbre séjours	Pers. / jour	Tx d' Occup/ nuits	Montant Séjours TTC	Nbre nuits	Nbre nuitées	Nbre séjours	Pers. / jour	Tx d' Occup/ nuits	Montant Séjours TTC	Nbre nuits	Nbre nuitées	Nbre séjours	Pers. / jour	Montant Séjours TTC	Montant Séjours TTC
FRANCE	6759	13868	3703	8130	15,06	177 211 €	5853	13492	3689	8144	14,58	167 065 €	906	376	14	-14	10 146	6%
PAYS BAS	2373	4535	1453	2951	5,29	48 018 €	2088	4257	1399	2818	5,20	43 381 €	285	278	54	133	4 638	11%
ALLEMAGNE	1345	2559	877	1950	3,00	26 051 €	1070	2634	808	2017	2,67	24 957 €	275	-75	69	-67	1 094	4%
BELGIQUE	649	1319	473	992	1,45	13 297 €	592	1340	425	937	1,47	13 733 €	57	-21	48	55	-436	-3%
GRANDE BRETAGNE	695	1346	434	852	1,55	14 243 €	564	1119	355	684	1,40	11 372 €	131	227	79	168	2 871	25%
SUISSE	410	762	288	553	0,91	7 835 €	370	771	288	587	0,92	7 432 €	40	-9	0	-34	403	5%
ITALIE	125	215	71	135	0,28	2 330 €	117	235	83	183	0,29	2 612 €	8	-20	-12	-48	-283	-11%
BELGIQUE NL	40	84	29	62	0,09	816 €	129	259	77	156	0,32	2 587 €	-89	-175	-48	-94	-1 770	-68%
ESPAGNE	50	103	38	87	0,11	963 €	45	125	35	87	0,11	1 081 €	5	-22	3	0	-118	-11%
IRLANDE	39	65	29	48	0,09	685 €	62	126	49	105	0,15	1 040 €	-23	-61	-20	-57	-355	-34%

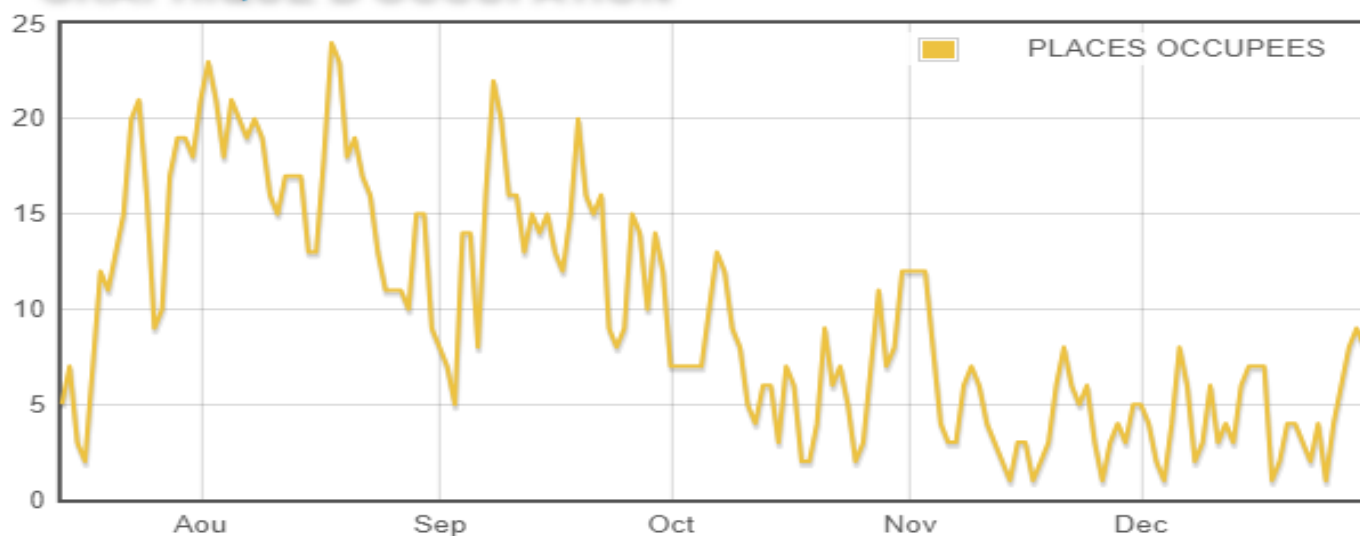
Le top 3 des clientèles étrangères sur le camping de Nevers demeure :

1. Les Pays-Bas
2. L'Allemagne
3. La Belgique

Ce sont les clientèles anglaises et néerlandaises qui ont le plus fortement progressé en 2023 (respectivement +25% de CA et +11% de CA).

Statistiques relatives à l'aire camping-cars du 14/07 au 31/12/2023

GRAPHIQUE D'OCCUPATION



	taux d'occupation	Chiffre d'affaires
Juillet (14/07-31/07)	100%	1 600 €
Août	100%	3 994 €
Septembre	100%	3 088 €
Octobre	56%	1 716 €
Novembre	40%	1 180 €
Décembre	38%	1 284 €
		12 862 €

Nous avons fait complet sur tout l'été et sur le mois de septembre. Le taux de remplissage a commencé à décliner seulement à partir du mois d'octobre pour rester relativement bon (56%). Nous enregistrons un chiffre d'affaires total sur cette période de 12 862€.

Evolution du chiffre d'affaires des réservations en ligne sur le site www.aquadis-loisirs.com

Mois	Réservations	CA	n-1		
			Réservations	CA	CA %
janvier	37	5 978,23 €	21	2 257,15 €	165 %
février	71	9 999,26 €	20	2 674,43 €	274 %
mars	153	11 762,95 €	41	6 234,31 €	89 %
avril	154	10 148,93 €	47	3 764,40 €	170 %
mai	206	12 341,00 €	129	7 058,80 €	75 %
juin	239	14 026,50 €	123	8 117,53 €	73 %
juillet	303	17 296,10 €	203	13 575,40 €	27 %
août	239	12 049,20 €	155	8 569,36 €	41 %
septembre	125	7 466,20 €	50	3 200,30 €	133 %
octobre	40	2 374,80 €	8	428,80 €	454 %
novembre	17	3 095,84 €	0	0,00 €	100 %
décembre	15	2 551,53 €	5	705,87 €	261 %
Total	1599	109 090,54 €	802	56 586 €	93 %

Tout comme le chiffre d'affaires total, le nombre de réservations a fortement progressé sur 2023 (+93%), notamment en avant-saison (février-avril) forte période de réservations chez nos voisins néerlandais et allemands.

Conclusion

En 2023, le Camping de Nevers a comptabilisé 25 397 nuitées, représentant une progression du CA à hauteur de 6% par rapport à 2022.

Les campeurs français représentent 59% de la clientèle du camping sur la saison, suivis par les Néerlandais et les Allemands.

Comme chaque année, nous avons ouvert les réservations en ligne dès la fin d'année précédente et avons pu constater une tendance très forte pour le Early Booking en 2023, avec 15 977€ de réservations sur notre site internet pour les seuls mois de janvier et février (soit +224% par rapport à N-1). Concernant l'aire camping-car qui a ouvert le 14/07, celle-ci a également très bien fonctionné puisqu'elle a généré un chiffre d'affaires total de 12862 € du 14/07 au 31/12/2023.

Perspectives 2024

- Réaménagement de l'espace réception
- Rénovation de la passerelle d'entrée
- Réaménagement de la partie basse avec davantage de surface
- Renouvellement des supports de communication : création d'un nouveau graphisme décliné sur l'ensemble des supports
- Refonte de notre site internet (640 000 utilisateurs en 2023) et de sa version mobile (par laquelle transitent + 65% des réservations)
- Création du nouveau catalogue Aquadis Loisirs 2024
- Création d'un dossier de presse qui sera diffusé aux médias Nivernais dans un premier temps, puis au niveau national
- Multiplication des partenariats sur les réseaux sociaux pour optimiser notre visibilité
- Commercialisation chez de nouveaux opérateurs et comités d'entreprise (Jetcamp, CE de Vepee, du CNAS et de CGOS, etc.)
- Encore plus de partenariats locaux (foodtrucks, marchés hebdos, etc...)
- Reconduction de notre participation en tant que mécène dans l'organisation des Masters de Pétanque 2024

Nous espérons que ce gain de visibilité contribuera à la notoriété de la marque Aquadis Loisirs et de toutes ses destinations, qu'elles soient en pleine nature ou citadines comme à Nevers.

Détail des postes		Au 311223	Au 311222
CHARGES D'EXPLOITATION			
Coût d'achat des marchandises		15 867,47	13 790,39
Achats de marchandises		15 867,47	13 790,39
ACHATS/REVENTES - 5,5 %	607500	9 955,61	8 224,08
ACHATS/REVENTES - 20%	607800	5 911,86	5 549,15
ACHATS/REVENTES - EXO	607900		17,16
Variations de stocks de march.			
Consommation exercice /tiers		134 380,56	112 073,32
Achats matières premières			
Achats autres approvisionnements			
Variation de stocks Mat./approv.			
Autres achats et charges externes		134 380,56	112 073,32
ACHATS PRESTATIONS 20 %	604100	2 110,66	
ELECTRICITE - 5,5 %	606115	154,69	187,92
ELECTRICITE - 20%	606118	12 672,10	6 536,96
GAZ - 20%	606124	3 053,79	4 587,35
GAZ - 5,5 %	606125	571,62	577,80
GAZ (SANS TVA)	606127	6,81	
EAU - 10%	606134	1 687,59	3 009,74
EAU - 5,5 %	606135	1 730,65	2 880,39
EAU (SANS TVA)	606137		7,42
SUPERCARBURANT	606150	243,98	206,65
GAZOLE (TVA DED.)	606160	1 147,73	1 687,04
FOURN.ENTR.& PT. EQUIPT. (HT)	606300	12 117,14	20 331,44
EQUIPEMENTS HEBERGEMENTS	606310	60,12	1 222,52
EQUIPEMENTS LINGES - SUBRENAT	606320	2 044,52	
FOURNITURES ADMINISTRATIVES	606400	1 005,14	1 011,83
FRAIS DE SITE - 5,5 %	606500	1 230,47	28,26
FRAIS DE SITE - 20%	606680	3 990,67	1 069,50
FRAIS DE SITE - 10%	606740	9,14	
Autres matères et fournitures	606800	2,50	
FRAIS DE SITE - TTC	606900	157,80	59,92
Port & frais annexes	608500	0,63	
CREDIT BAIL / CLIO	612212	112,99	197,83
CREDIT BAIL / MASTER	612213	181,72	318,17
CREDIT-BAIL / TONDEUSE	612293		728,78
LOC.IMMOBILIERES (HT)	613200	3 342,24	3 413,52
LOC.IMMOBILIERES (TTC)	613210	32 312,77	17 135,56
LOCATION TPE	613500	257,63	212,14
LLD / PHOTOCOPIEUR TOSHIBA	613501	46,48	41,51
LLD / VOITURETTE ELECTRIQUE	613502		6,47
CREDIT BAIL / MH TRIGANO 2021	613504	3 214,02	5 891,01
CREDIT BAIL / PODS	613505	699,71	4 252,40
LOC. / KANGOO	613507	251,01	300,18
CREDIT BAIL / EVO NEST 29	613509	7,00	
CHARGES LOCATIVES & COPROPRIET	614000	11 563,46	719,12
ENTRETIEN IMMOBILIER /ESP V	615200	1 278,32	3 937,09
ENTRETIEN MOBILIER	615500	8 052,01	3 959,07
ENTRETIEN MATERIEL ESPACES VE	615510	543,05	587,58
ENTRETIEN MATERIEL TRANSPORT	615520	1 699,46	686,69
MAINTENANCE	615600	6 161,16	992,19

Détail des postes		Au 311223	Au 311222
MAINTENANCE INFORMATIQUE	615610		4 479,09
PRIMES D'ASSURANCES	616000	1 046,60	2 039,56
Documentation technique	618300	3,07	
COMMISSIONS/VENTES (HT)	622200	110,15	4,32
COMMISSIONS/VENTES (CEE)	622201	743,34	1 016,37
COMMISSIONS/VENTES (EXO)	622202	-21,83	
HONORAIRES	622600	994,42	637,54
FRAIS D'ACTES & DE CONTENTIEUX	622700	571,16	48,31
PUBLICITES, ANNONCES (HT)	623100	6 848,85	4 931,44
PUBLICITE (CEE)	623110	13,75	2 845,48
PUBLICITES, ANNONCES (TTC)	623200	290,60	16,71
CADEAUX A LA CLIENTELE	623400	74,94	2,24
PRESTATIONS, ANIMATIONS	623410	296,99	419,71
Compte à créer	625100	0,61	
DEPLACEMENTS, RESTO ... (10%)	625140	875,19	1 098,75
DEPLACEMENTS, RESTO...(5,5 %)	625150	113,17	187,10
DEPLACEMENTS, RESTO ... (20%)	625180	650,39	571,50
DEPLACEMENTS, RESTO...(TTC)	625200	860,71	703,54
INDEMNITES KILOMETRIQUES	625300	560,77	9,68
Missions	625600	0,44	
Frais postaux et télécom.	626000	-34,16	
FRAIS POSTAUX	626100	215,20	199,74
FRAIS POSTAUX (HT)	626110		2,94
FRAIS DE TELECOMMUNICATION	626200	3 830,12	4 094,47
SERVICES BANCAIRES	627500	672,57	698,79
COMM./REMISES CB	627600	1 253,53	1 030,26
FRAIS ANCV	627700	641,55	189,07
COMMISSION VACAF	627800	-1,18	
COTISATIONS (HT)	628100	33,52	2,66
COTISATIONS (TTC)	628200	15,31	60,00
Impôts, taxes et vers. assimilés		5 161,83	3 344,95
Impôts, taxes et vers/ assimilés		5 161,83	3 344,95
TAXE APPRENTISSAGE	631200	573,17	53,83
FORMATIONS	633300	1 272,51	
Compte à créer	633500	49,71	
CFE	635111	1 623,85	1 366,91
CVAE	635112	767,24	666,24
TAXES FONCIERES	635120	262,27	157,66
TAXES S/VEHICULES DES SOCIETES	635140	309,92	141,24
TAXES DIVERSES	637800	303,16	959,07
Charges du personnel		104 883,81	96 238,82
Salaires et traitements		85 129,30	78 310,65
SALAIRES	641100	82 661,10	78 172,56
CONGES PAYES	641200	2 121,79	
Primes et gratifications	641300	100,00	
Compte à créer	641430	246,41	138,09
Charges sociales		19 754,51	17 928,17
COTISATIONS A L'URSSAF	645100	10 595,04	9 729,49
COTISATIONS MUTUELLE	645200	1 319,22	1 629,28
COTISATIONS PREVOYANCE	645300	3 312,30	3 363,52
COTISATIONS POLE EMPLOI	645400	3 451,22	3 062,76

Détail des postes		Au 311223	Au 311222
CH.SOC./CONGES A PAYER	645500	696,58	
Cotisations autres organismes	645800	45,65	
MEDECINE DU TRAVAIL & PHARMACI	647500	334,50	143,12
Dotations aux amortis. & provisions		7 834,45	613,82
Amort. sur immobilisations		7 834,45	613,82
Dot/amort. immob. incoporelles	681110	588,02	613,82
Dot/amort. immob. corporelles	681120	7 246,43	
Provis. sur immobilisations			
Provis. sur actif circulant			
Amort. pour risque et charges			
Autres charges		563,06	522,16
Autres charges		563,06	522,16
REDEVANCES POUR CONCESSIONS...	651100	546,70	527,54
CHARGES DIVERSES GESTION COU	658000	16,36	-5,38
TOTAL I		268 691,18	226 583,46
QUOTES-PARTS RESULTATS /OP COM (II)			
Quotes-parts résultats/op comm.			
CHARGES FINANCIERES (III)		873,28	349,77
Dot. aux amort. & aux provisions			
Intérêts et charges assimilées		873,28	349,77
INTERETS EMPRUNTS	661160	873,28	349,77
Différences négatives de change			
Charges nettes/cess. mob. de plac.			
CHARGES EXCEPTIONNELLES (IV)		1 110,34	1 641,07
Sur opérations de gestion		525,87	1 641,07
PENALITES,AMENDES FISC.& PENAL	671200	7,09	23,01
Charges /exercices antérieurs	672000	518,78	1 618,06
Sur opérations en capital		584,47	
Compte à créer	675200	584,47	
Dotations aux amort. & provis.			
PARTICIP. SALARIES EXPANSION (V)			
Partic. salariés Expansion			
IMPOTS SUR LES BENEFICES (VI)		5 698,18	2 701,64
Impôts sur les bénéfices		5 698,18	2 701,64
Impôts sur les bénéfices	695000	5 698,18	2 701,64
Solde créditeur		10 567,24	28 152,59
Bénéfice		10 567,24	28 152,59
TOTAL GENERAL (CHARGES)		286 940,22	259 428,53

Détail des postes			Au 311223	Au 311222
-------------------	--	--	-----------	-----------

PRODUITS D'EXPLOITATION

Montant net Chiffre d'affaires (A)

Ventes de marchandises			285 101,18	259 109,81
REVENTES - 10%	707440		26 174,77	21 140,58
Reventes Epicerie 10%	707441		3 994,15	2 399,58
REVENTES - 5,5 %	707500			17,27
Reventes Epicerie 5,5%	707501		18 796,46	8 890,11
REVENTES - 20%	707800			285,12
Reventes Epicerie 20%	707801		3 384,16	9 290,60
JETON MACHINE	707803			240,00
Production vendue (B&S)				17,90
LOCATIONS - 20%	706600		258 926,41	237 969,23
LOCATIONS - 10%	706700		191,15	
Location 10% - Hébergements	706701		-1 923,13	
Location 10% - Emplacements	706702		76 341,05	91 942,14
Electricité - Réservations	706902		163 950,26	134 795,43
Forfait Ménage - Réservations	706906		60,78	
Facture acompte	706920			41,67
FRAIS DE RESERVATION	708810		12 947,83	
FRAIS DE GARANTIE	708820		6 790,23	10 672,47
Location de Draps - Réservations	708900		568,24	409,09
				108,43

Autres produits d'exploitation (B)

Production stockée			267,16	318,72
Production immobilisée				
Subventions d'exploitation				
Reprise /prov. & transferts charge			243,02	318,72
TRANSFERT CHARGES EXPLOITATION	791000		165,06	390,57
AIDE A EMBAUCHE	791400		77,96	-71,85
Autres produits			24,14	
PRODUITS DE GESTION COURANTE	758000		24,14	

TOTAL (A+B)

285 368,34 259 428,53

QUOTES-PARTS RESULTATS /OP COM (II)

Quotes parts résultat/op. comm.

PRODUITS FINANCIERS (III)

De participations
D'autres valeurs mobil. & créances
Autres intérêts et produits assim.
Reprise/provis. & transf. charges
Différ. positives de change
Prod. nets/cess. val. mobil. plac.

PRODUITS EXCEPTIONNELS (IV)

Sur opérations de gestion			1 571,88	
Produits /exo antérieurs	772000		181,01	
Sur opér. de capital, cess. actifs			928,40	
Produits de cession d'élém. d'actif	775000		928,40	


AQUADIS LOISIRS

2 CHEMIN DE LA RIVIERE

58700 SICHAMPS

Compte de résultat analytique

Plan analytique : CAMPINGS
Document fin d'exercice

Envoyé en préfecture le 27/06/2024
 Reçu en préfecture le 27/06/2024
 N° Siret 41044130700189
 NAF (APE) 5530Z 
 Publié le
 N° Identifiant FR16410441307
 ID : 058-215801945-20240625-2024_DLB109-DE
 Période du 01/01/23
 au 31/12/23
 Tenue de compte : EURO

Détail des postes		Au 311223	Au 311222
Sur opér. de capital, subv. d'inv.		462,47	
Quote-part subventions invest.	777000	462,47	
Autres opér. de capital			
Reprises/prov. & transf.de charges			
Solde débiteur			
Perte			
TOTAL GENERAL (PRODUITS)		286 940,22	259 428,53