

Envoyé en préfecture le 27/11/2025

Reçu en préfecture le 27/11/2025

Publié le

ID : 058-215801945-20251125-2025_DLB157-DE



Rapport de débat d'orientations budgétaires 2026

Conseil Municipal du 25 Novembre 2025

Introduction

I. Le projet de Loi de Finances : objectif redressement des comptes

II. Les orientations budgétaires 2026

Conclusion

Envoyé en préfecture le 27/11/2025

Reçu en préfecture le 27/11/2025

Publié le

ID : 058-215801945-20251125-2025_DLB157-DE



I. Introduction

Conseil Municipal du 25 Novembre 2025

3

I. Introduction

Encadré par l'article 2312 du CGCT, le rapport d'orientation d'aide aux débats d'orientations budgétaires. Leur préparation s'inscrit dans un cadre politique, économique et financier sujet à de fortes tensions. Dégradation de la note souveraine française, hausse des taux d'intérêts et incertitudes liées au PLF 2026 fragilisent la situation des collectivités locales.

Le ROB 2026 présente des hypothèses dans le prolongement de notre stratégie de gestion - entre maîtrise des coûts et optimisation des ressources de la ville – dans un contexte de mise à contribution des comptes publics et de renouvellement des instances locales.

Les orientations budgétaires présentées dans ce ROB détaillent les hypothèses retenues lors de la préparation budgétaire 2026, nos engagements pluriannuels et leur financement. Orientations RH et ratios financiers actualisés sont également exposés dans ce rapport.

I. Le projet de Loi de Finances 2026 : objectif redressement des comptes

I. Le projet de Loi de Finances : objectif redressement des comptes

Envoyé en préfecture le 27/11/2025
Reçu en préfecture le 27/11/2025
Publié le
ID : 058-215801945-20251125-2025_DLB157-DE

- En septembre 2025, l'INSEE avait actualisé sa prévision 2026. L'Etat dans son PLF 2026 a retenu la même hypothèse.

POINTS CLÉS DE LA PROJECTION FRANCE

	2024	2025	2026	2027
PIB réel	1,1	0,7	0,9	1,1
	0,0	0,1	- 0,1	- 0,1
IPCH	2,3	1,0	1,3	1,8
	0,0	0,0	- 0,1	0,0
IPCH hors énergie et alimentation	2,3	1,7	1,6	1,6
	0,0	- 0,2	- 0,1	0,0
Taux de chômage (BIT, France entière, % de la population active)	7,4	7,5	7,6	7,4
	0,0	- 0,1	- 0,1	0,0

Données corrigées des jours ouvrables. Taux de croissance annuel sauf indication contraire. Les révisions par rapport à la prévision de juin 2025, fondée sur les comptes trimestriels du 30 avril 2025, sont indiquées en italique, calculées en points de pourcentage et sur des chiffres arrondis. Projections fondées sur les comptes trimestriels du 29 août 2025 et réalisées sous des hypothèses techniques établies au 15 août 2025.

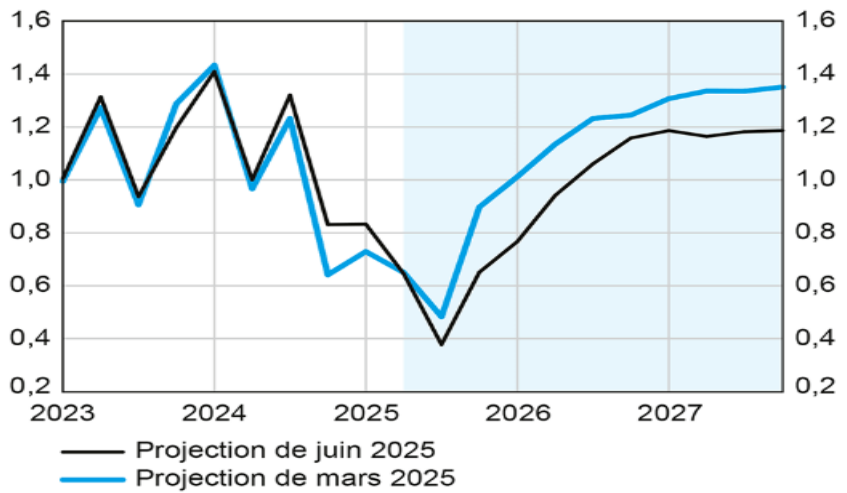
I. Le projet de Loi de Finances : objectif redressement des comptes

Envoyé en préfecture le 27/11/2025
Reçu en préfecture le 27/11/2025
Publié le
ID : 058-215801945-20251125-2025_DLB157-DE

- La croissance française, revue à la baisse, devrait être proche de 0,8% selon l'INSEE. L'Etat lui a retenu l'hypothèse plus optimiste de 1%, comme le souligne le Haut Conseil des Finances Publiques

Graphique 1 : Croissance du PIB réel

(glissement annuel de séries trimestrielles, en %)



Sources : Insee jusqu'au premier trimestre 2025, projections Banque de France sur fond bleuté.

Évolution des dépenses des administrations publiques

En 2026, les dépenses publiques locales représentent 19,6 % du total des dépenses publiques.

(en Md€)	2024	2025	2026	Évolution 2025-2026
Dépenses de l'État et des opérateurs*	651	663	683	20
Dépenses des crédits ministériels hors effort de défense	280	276	275	-1
Défense (périmètre LPM)	48	51	57	7
PSR UE	22,3	23	29	6
Charge de la dette*	44,5	52,3	60,4	8
Dépenses des ASSO*	778	805	814	9
Ondam	256	266	270	4
Dépenses de retraites	334	347	353	6
Dépenses des APUL*	330	337	338	2
Dépenses de fonctionnement des collectivités territoriales	224	229	231	2
Total des dépenses	1652	1696	1725	29

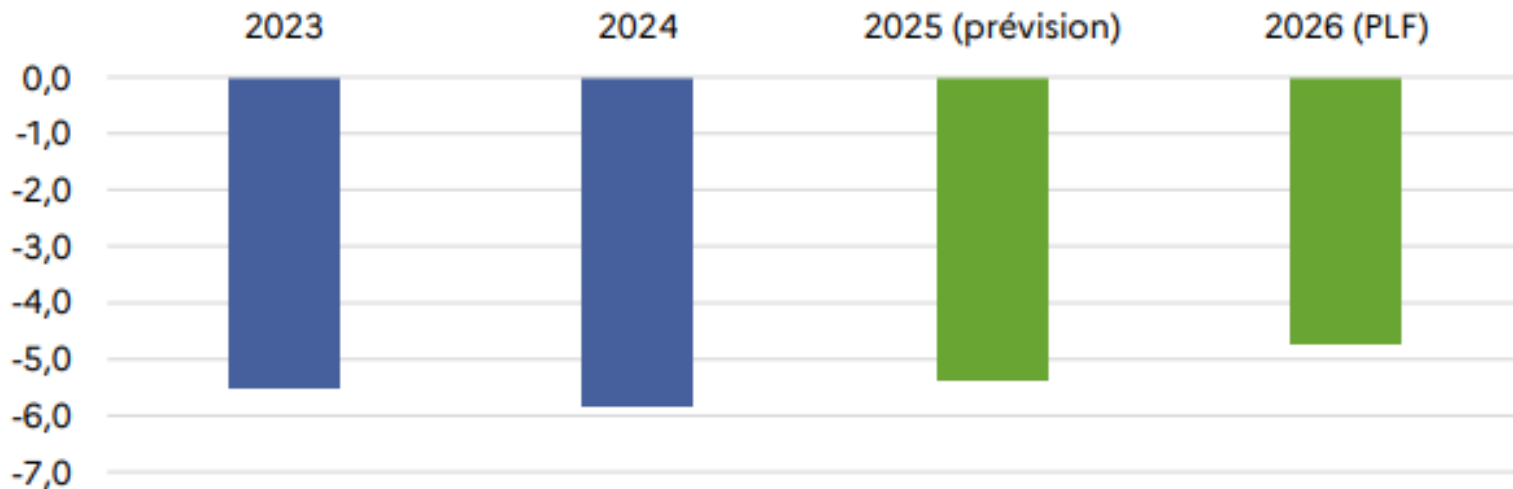
*Dépenses en comptabilité nationale. Le total ne reflète pas la somme des dépenses des sous-secteurs en raison des transferts inter-administrations publiques, consolidés au niveau agrégé.

I. Le projet de Loi de Finances : objectif redress

Envoyé en préfecture le 27/11/2025
Reçu en préfecture le 27/11/2025
Publié le
ID : 058-215801945-20251125-2025_DLB157-DE

- Evolution du déficit public et projection 2026 (source *PLF 2026*) : après un objectif confirmé en 2025 de -5,4%, l'objectif annoncé 2026 est de -4,7% – proche de l'objectif initial de - 4,6% annoncé lors de la Loi de Finances 2025.

Évolution du solde public (% du PIB)



I. Le projet de Loi de Finances : objectif redressement

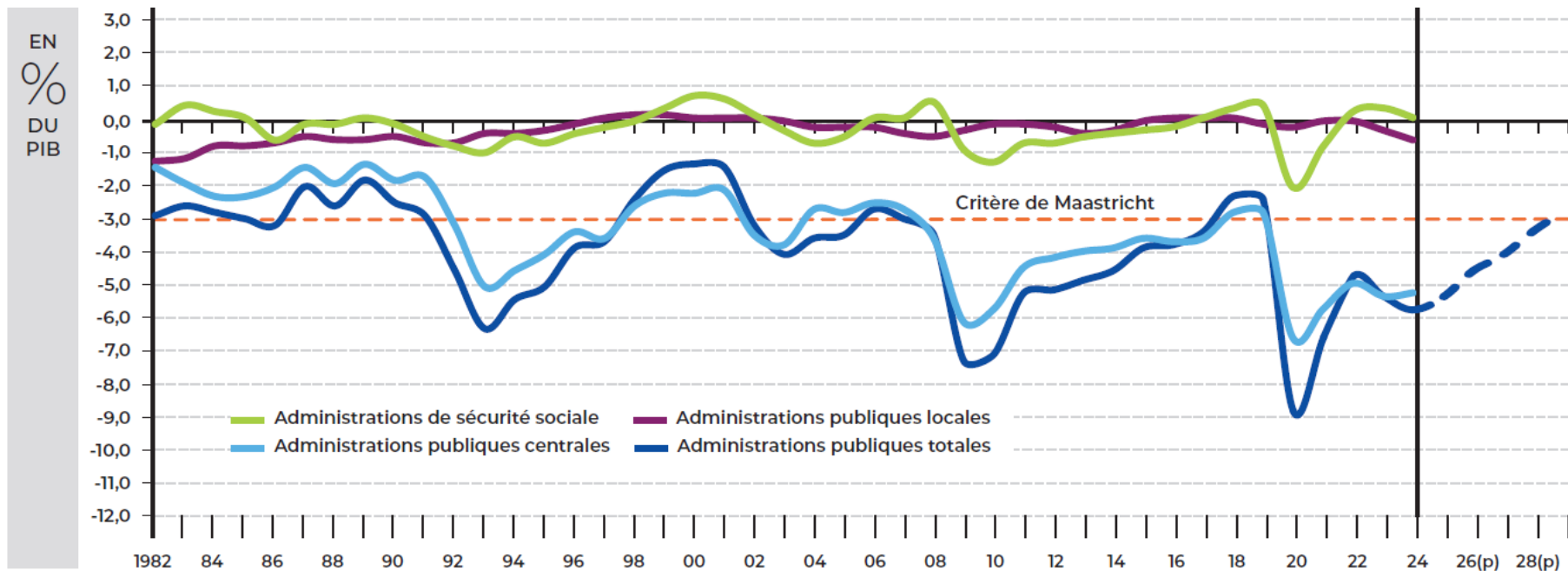
Envoyé en préfecture le 27/11/2025

Reçu en préfecture le 27/11/2025

Publié le

ID : 058-215801945-20251125-2025_DLB157-DE

- Trajectoire actualisée du déficit des finances publiques : le 14 octobre, confirme l'objectif de redressement à -3% du PIB en 2029.



Source : Insee (Comptes nationaux Base 2020) jusqu'en 2024 puis prévisions du Gouvernement (avril 2025).

I. Le projet de Loi de Finances : objectif redres

Envoyé en préfecture le 27/11/2025
Reçu en préfecture le 27/11/2025
Publié le
ID : 058-215801945-20251125-2025_DLB157-DE

- Evolution et objectif 2026 actualisé de la dette publique : en 2026, la dette publique devrait représenter 117,9% du PIB (source *PLF 2026, les chiffres clés*)

PLF (% de PIB)	2024	2025	2026
Solde effectif	-5,8%	-5,4%	-4,7%
Dépense publique (hors crédits d'impôts)	56,6%	56,8%	56,4%
Évolution de la dépense publique en volume (%)	2,1%	1,7%	0,3%
Taux de prélèvements obligatoires	42,8%	43,6%	43,9%
Dette au sens de Maastricht	113,2%	115,9%	117,9%

I. Le projet de Loi de Finances : objectif redressement des comptes

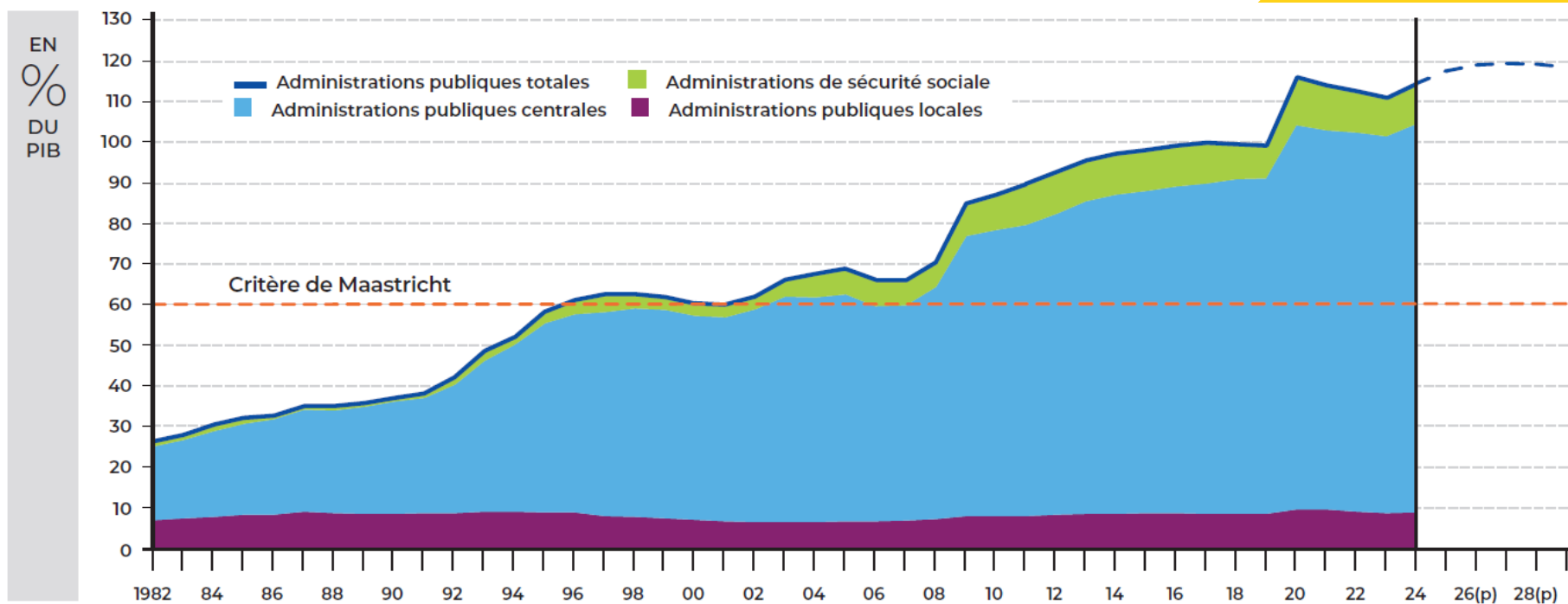
Envoyé en préfecture le 27/11/2025

Reçu en préfecture le 27/11/2025

Publié le

ID : 058-215801945-20251125-2025_DLB157-DE

➤ Trajectoire actualisée de la dette publique pour 2026 :



Source : Insee (Comptes nationaux Base 2020) jusqu'en 2024 puis prévisions du Gouvernement (avril 2025).

I. Le projet de Loi de Finances : objectif redressement des comptes

Envoyé en préfecture le 27/11/2025
Reçu en préfecture le 27/11/2025
Publié le
ID : 058-215801945-20251125-2025_DLB157-DE

Le ralentissement observé fin 2024 devrait continuer à produire son effet sur l'activité économique en 2025 et début 2026.

L'inflation dans la zone euro est désormais revenue autour de **2 %**, proche de l'objectif de la BCE. Cela traduit une **stabilisation progressive des prix**, mais dans un contexte de **coût de financement toujours élevé** pour les collectivités.

L'impact sur l'économie réelle survient au bout de 6 / 8 mois

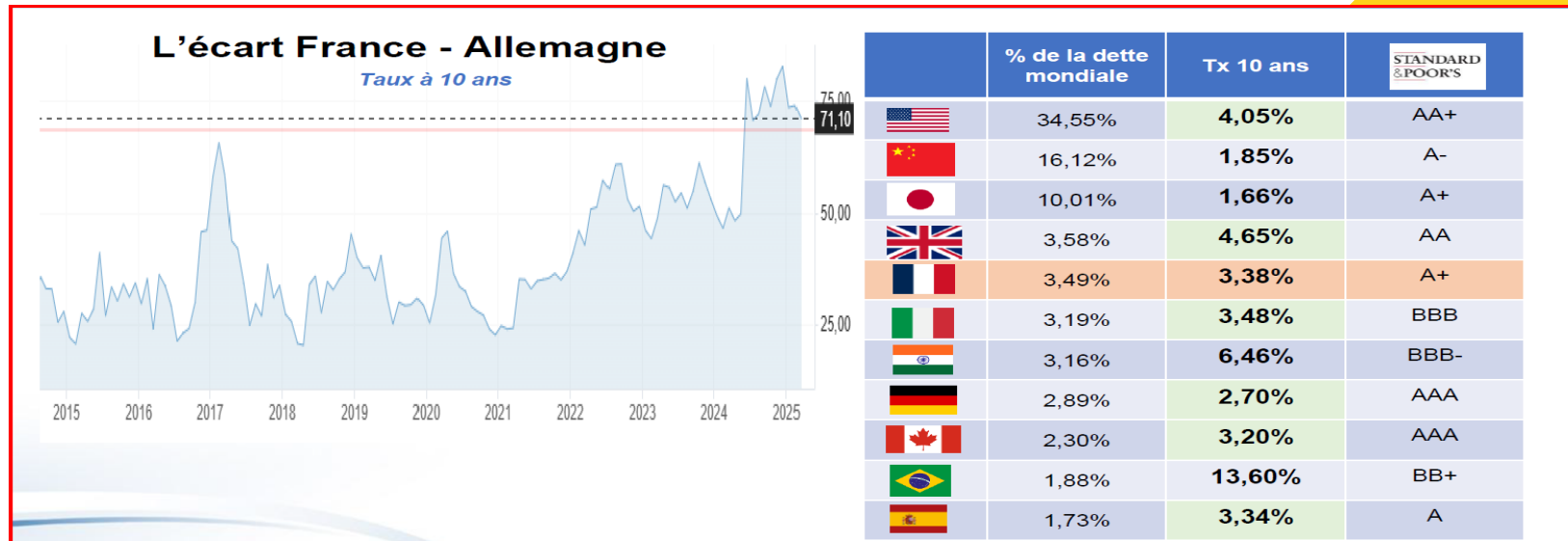


Plus aucune baisse de taux directeurs n'est prévue

I. Le projet de Loi de Finances : objectif redressement des comptes

Envoyé en préfecture le 27/11/2025
Reçu en préfecture le 27/11/2025
Publié le
ID : 058-215801945-20251125-2025_DLB157-DE

- Un environnement financier exigeant, appelant à une gestion prudente et anticipatrice des finances locales :



L'écart France/Allemagne à 10 ans a atteint près de 70 points de base, signe d'une prime de risque accrue sur la dette française. Néanmoins le taux français reste proche de 3,4%, (alors qu'il est de 2,7% pour l'Allemagne), quand celui des Etats Unis dépasse 4%.

I. Le projet de Loi de Finances : objectif redressement des comptes

Envoyé en préfecture le 27/11/2025
Reçu en préfecture le 27/11/2025
Publié le
ID : 058-215801945-20251125-2025_DLB157-DE

➤ Les mesures du projet de Loi de Finances 2026 qui concernent les collectivités

La proposition déposée par le gouvernement le 14 octobre 2025 en Conseil des Ministres comprend la proposition des mesures suivantes:

- La reconduite et le doublement de la mise à contribution « DILICO » en 2026 (et sa redistribution sur 5 ans contre 3 ans en 2025), pesant ainsi 720 M€ sur les communes
- Le gel de la DGF pour la 3^e année
- La réduction du Fonds vert à 650 M€
- FCTVA limité aux seules dépenses d'équipement
- Regroupement de toutes les dotations d'investissement (DSIL et DPV) en un seul fond (FIT)

En 2025, la collectivité a été exonérée de contribution au redressement des comptes publics grâce aux critères de la DSU Cible. Le maintien de cette règle reste à confirmer en 2026.

I. Le projet de Loi de Finances : objectif redressement des comptes

Envoyé en préfecture le 27/11/2025

Reçu en préfecture le 27/11/2025

Publié le

ID : 058-215801945-20251125-2025_DLB157-DE

S2LO

➤ L'avis du Haut Conseil : un scénario économique entre optimisme et volontarisme.

Bien que les hypothèses économiques d'inflation et de croissance présentées par le Gouvernement lors du PLF 2026 semblent plausibles, le contexte global retenu est jugé volontariste par le Haut Conseil.

Les prévisions soumises au Haut Conseil le 2 octobre dernier tablent sur une croissance de 0,7 % en 2025 (prévision inchangée depuis avril 2025) puis 1,0 % en 2026 (revue en baisse de 0,2 point), et sur un déficit public de 5,4 points en 2025 (inchangé) puis 4,7 points de PIB en 2026 (revu en hausse de 0,1 point). Le Haut Conseil relève qu'un possible relâchement de la cible de déficit pour 2026 pouvant aller jusqu'à 5 points de PIB a depuis lors été évoqué par le Premier ministre démissionnaire, mettant en évidence le caractère hypothétique du scénario sur lequel le Haut Conseil est amené à se prononcer.

Pour l'année 2025, le Haut Conseil considère que le scénario économique actualisé est réaliste : les prévisions relatives à la croissance, à sa composition et à l'inflation le sont, celle de masse salariale étant marginalement haute. Les prévisions de recettes, de dépenses et donc de solde public sont crédibles : elles restent soumises à des aléas mais sont cohérentes avec les informations disponibles et le scénario économique.

Pour 2026, le Haut Conseil considère que le scénario économique qui lui a été soumis repose sur des hypothèses optimistes, associant une consolidation budgétaire importante à une accélération de l'activité permise par une reprise de la demande privée. La prévision de croissance n'est que juste au-dessus de celles des organismes auditionnés par le Haut Conseil et du consensus des économistes (0,9 %). Mais par rapport à ces prévisions, le projet dont le HCFP a été saisi retient une orientation plus restrictive des finances publiques, qui pèserait donc davantage à court terme sur l'activité. En compensation, malgré un environnement international peu porteur, cette prévision suppose une reprise de la demande intérieure privée dont l'ampleur paraît volontariste au regard du climat général d'incertitude, en particulier pour l'investissement des entreprises et dans une certaine mesure la demande des ménages. La prévision d'inflation (1,3 %) est plausible tandis que celle de masse salariale (2,3 %) est un peu haute.



Envoyé en préfecture le 27/11/2025

Reçu en préfecture le 27/11/2025

Publié le

ID : 058-215801945-20251125-2025_DLB157-DE



II. Les orientations budgétaires 2026



II.

Les orientations budgétaires 2026

Envoyé en préfecture le 27/11/2025
Reçu en préfecture le 27/11/2025
Publié le
ID : 058-215801945-20251125-2025_DLB157-DE



Dans un contexte incertain et de renouvellement des instances locales, **les objectifs financiers** de la Ville ont été actualisés, en adéquation avec les limites financières qui s'imposent à nous et tout en conservant les marges de manœuvre pour l'avenir :

- Plancher de recettes de fonctionnement : 62,5 M€.
- Plafond de dépenses d'exploitation : 56,5 M€.
- Actualisation de notre capacité d'investissement : 13,5 M€.

II. Les orientations budgétaires 2026

Envoyé en préfecture le 27/11/2025

Reçu en préfecture le 27/11/2025

Publié le

ID : 058-215801945-20251125-2025_DLB157-DE



Le BP 2026 se veut un **budget engagé...**

... en soutien aux ménages au travers :

- **du maintien des taux de la fiscalité locale** depuis 2023. En 2026, le taux de revalorisation des bases est estimé à 1%.

Hypothèse Taux de fiscalité 2026	
Taxe habitation résidence secondaire	20,41%
Taxe foncière bâtie	53,10%
Taxe foncière non bâtie	93,82%

- **du gel de la tarification** pour la 4^e année consécutive
- **de l'axe Habitat du dispositif Cœur de Ville** (participation à l'OPAH sur le volet rénovation des façades et parties communes, travaux de rénovation au 43 à 49 rue François Mitterrand...)



II.

Les orientations budgétaires 2026

Envoyé en préfecture le 27/11/2025

Reçu en préfecture le 27/11/2025

Publié le

ID : 058-215801945-20251125-2025_DLB157-DE

S²LO

...en soutien aux entreprises au travers :

- **Du niveau d'investissement avec des dépenses d'équipement pour 13,5 M€ pour 2026** : 41% de la commande publique locale concerne des entreprises de Nevers Agglomération en 2024.
- **Par des délais moyens de paiement de 16,8 jours en 2024** bien en dessous du délai réglementaire de 30 jours, soutenant ainsi la trésorerie des entreprises.



II.

Les orientations budgétaires 2026

Envoyé en préfecture le 27/11/2025

Reçu en préfecture le 27/11/2025

Publié le

ID : 058-215801945-20251125-2025_DLB157-DE



Mais aussi ...

... en soutien aux commerçants et aux artisans d'art :

- En recréant un flux de passants de la place de la Résistance à la place Mancini lors des **événements et animations mensuelles du centre ville** : 10 animations en 2025,
- Avec les dispositifs **boutiques éphémères et pépinières**, la Ville assure un soutien financier à des porteurs de projets qui souhaitent tester puis lancer une activité commerciale en centre ville.
- Par la participation aux **Journées Mondiales de l'Artisanat d'Art**.
- Par le **projet Art en Ville** (projet de fresques et sculptures) : réalisation d'une première fresque en 2025 et plusieurs appels à projets en 2026

- Par l'axe **Développement Economique et Commerce du projet Cœur de Ville** qui inclut :
- La création de cellules commerciales dans le quartier du Banlay
 - La redynamisation de la rue François Mitterrand
 - Le repositionnement du bâtiment St Arigle pour un projet commercial
 - Des actions de communication sur les réseaux sociaux pour valoriser les commerçants et les locaux disponibles.
- ... en soutien à nos partenaires associatifs :
- Par le maintien des subventions
 - Par les mises à disposition des infrastructures de la Ville via le guichet unique de la Vie Associative
 - Par l'organisation annuelle des Assises de la Vie Associative



II.

Les orientations budgétaires 2026

Envoyé en préfecture le 27/11/2025

Reçu en préfecture le 27/11/2025

Publié le

ID : 058-215801945-20251125-2025_DLB157-DE



... en soutien aux agents :

- Par la mise en place d'une offre collective de prévoyance et de frais de santé :
 - Avec la mise en place d'un contrat collectif facultatif en santé et prévoyance
 - Avec la participation de la Ville à hauteur de :
 - 15 €/mois/agent sur les contrats de santé éligibles (dépenses de santés courantes)
 - 20 €/mois/agent sur les contrats de prévoyance éligibles (complément des Indemnités Journalières de Sécurité Sociale et prise en charge invalidité permanente).



II.

Les orientations budgétaires 2026

Envoyé en préfecture le 27/11/2025

Reçu en préfecture le 27/11/2025

Publié le

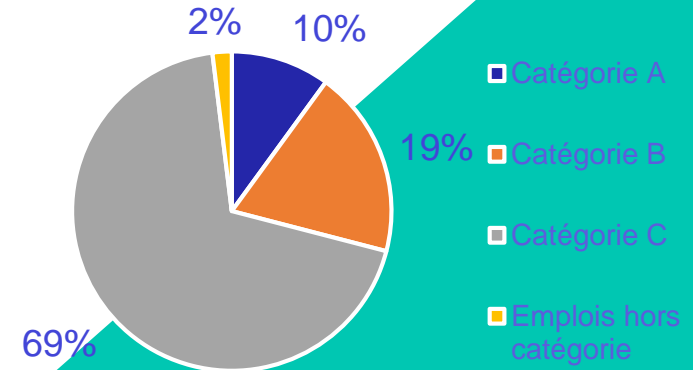
ID : 058-215801945-20251125-2025_DLB157-DE



➤ Par des orientations RH dans la continuité des mesures prises

■ Les effectifs

	au 30/09/2025	Objectif 2026
Postes permanents	668	Stabilisation des effectifs
Dont Fonctionnaires	543	
Non titulaires	125	



Du 01/01/2025 au 30/09/2025

19 mobilités internes

10 départs à la retraite

18 départs à la retraite en 2026 (prévision à ce jour)

Conseil Municipal du 25 Novembre 2025

24



Ville de
NEVERS



II.

Les orientations budgétaires 2026

Envoyé en préfecture le 27/11/2025

Reçu en préfecture le 27/11/2025

Publié le

ID : 058-215801945-20251125-2025_DLB157-DE



L'apprentissage

- La formation d'apprentis aux divers métiers de la collectivité est un axe fort de la politique en ressources humaines portée par notre municipalité.
- L'effort initié depuis le premier mandat est maintenu en 2026 puisque 25 apprentis sont actuellement formés au sein de la collectivité.

II. Les orientations budgétaires 2026

Envoyé en préfecture le 27/11/2025

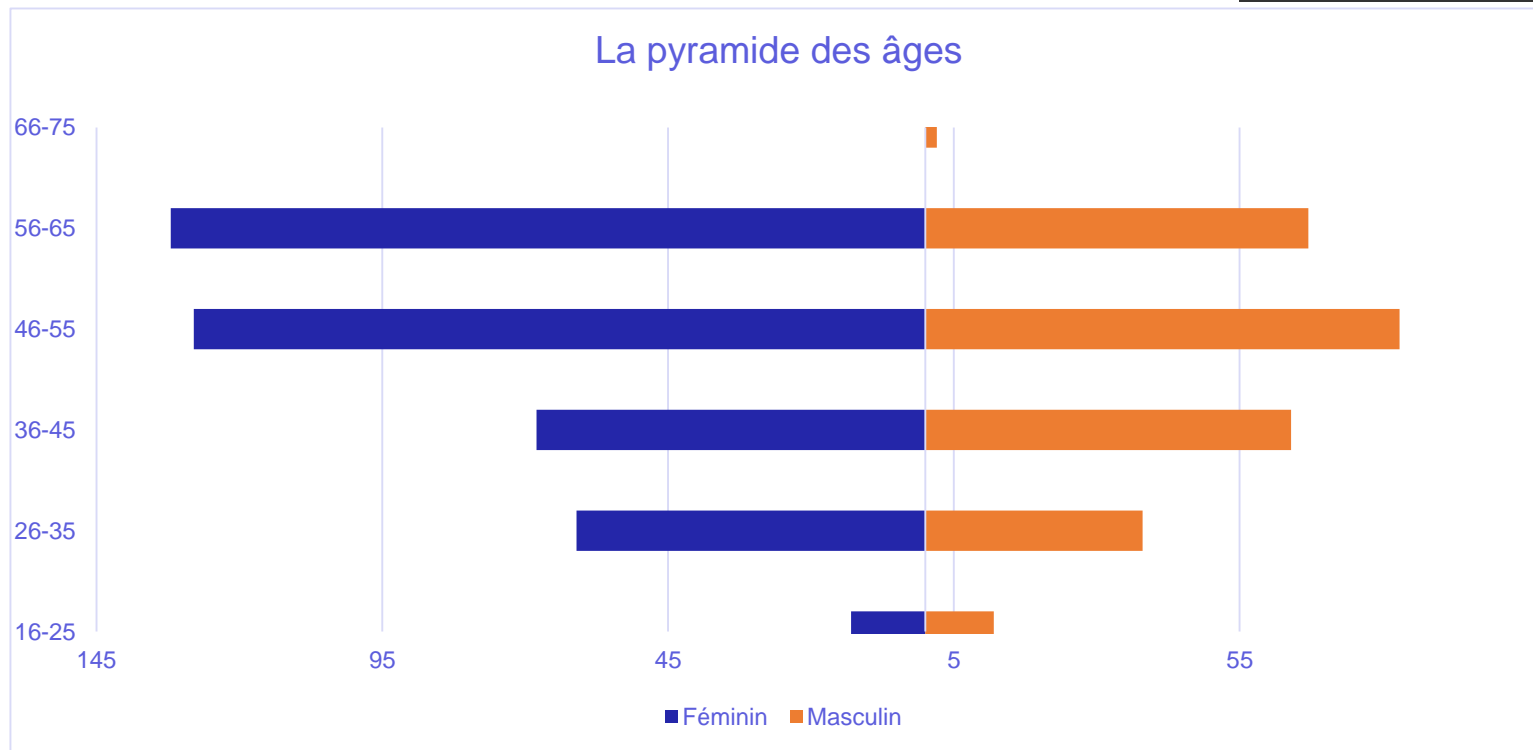
Reçu en préfecture le 27/11/2025

Publié le

ID : 058-215801945-20251125-2025_DLB157-DE

S²LO

La pyramide des âges



52% des agents ont plus de 50 ans

Conseil Municipal du 25 Novembre 2025

26

- Le temps de travail

Durée Légale	Durée effectuée en 2015	Durée prévue en 2026
1 607 heures	1 512 heures	1607 heures

- L'absentéisme

Absences	Taux 30/09/2024	Taux 30/09/2025
Maladies ordinaires	3,90 %	2,31 %
Grave et longue maladie	1,01 %	0,75 %
Longue durée	1,47 %	1,02 %

II. Les orientations budgétaires 2026

Envoyé en préfecture le 27/11/2025

Reçu en préfecture le 27/11/2025

Publié le

ID : 058-215801945-20251125-2025_DLB157-DE



- **La formation** (plan de formation quadriennal 2023-2026)

Indicateurs	En 2022	En 2023	En 2024
Nombre de jours total	2209	3043	1752
Nombre d'agents	380	429	431
Nombre de jours/agent	5,81 jours	7,09 jours	4,06 jours

- **Les avantages en nature**

> Logements pour nécessité de service : 15 agents pour 26 736,68 €

- La parité

Indicateurs 2025	Femmes	Hommes
Catégorie A	6 %	4 %
Catégorie B	15 %	4 %
Catégorie C	38 %	31 %
Emploi hors catégorie	1 %	1%
Total effectif	60 %	40 %

II. Les orientations budgétaires 2026

• Les orientations RH pour 2026

Envoyé en préfecture le 27/11/2025
Reçu en préfecture le 27/11/2025
Publié le
ID : 058-215801945-20251125-2025_DLB157-DE

- Dans le cadre de la réforme nationale de la protection sociale complémentaire visant à améliorer la couverture sociale des agents, à compter du 1^{er} janvier 2026, les agents ont la possibilité d'adhérer au contrat collectif santé et/ou prévoyance, avec une prise en charge financière de la collectivité.
- Poursuite de la mise en œuvre du plan de formation 2023-2026.
- Poursuivre la gestion maîtrisée des ressources humaines en adaptant les postes à l'évolution des besoins de la collectivité.
- Poursuivre le travail engagé en matière d'égalité femmes/hommes et de lutte contre le harcèlement et mettre en place une procédure d'évaluation des mesures initiées en réponse aux objectifs du mandat.

... en soutien aux générations futures : des finances responsables

Encours
de dette
2013
45 M€



Encours
de dette
2025
44,8 M€

Sans alourdir le stock
de dette et faire peser
l'effort sur les
générations futures, la
Ville a investi près de
120 M€ sur la période
2014-2025

... en soutien aux générations futures : des actions éco-responsables :

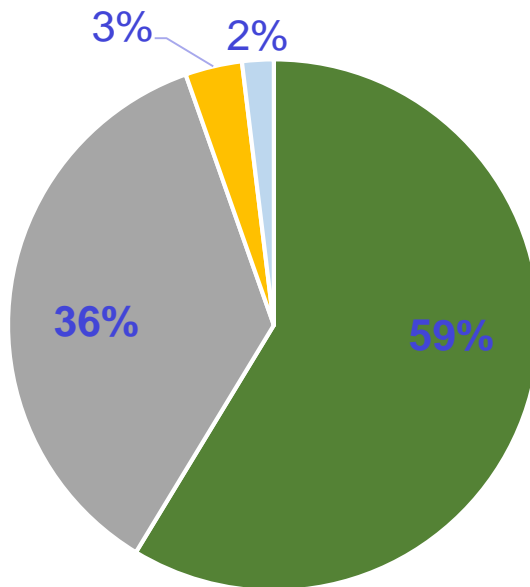
▪ **Economiquement responsable:**

Développement des pratiques d'acquisition par la commande publique de fournitures et biens issus :

- Du réemploi : toute opération par laquelle des substances, matières ou produits qui ne sont pas des déchets sont utilisés de nouveau pour un usage identique à celui pour lequel ils avaient été conçus (ex : mobilier de bureau, matériel informatique d'occasion)
- De la réutilisation : toute opération par laquelle des substances, matières ou produits qui sont devenus des déchets sont utilisés de nouveau (ex : matériels reconditionnés)
- Du recyclage : toute opération de valorisation par laquelle les déchets, y compris organiques, sont retraités en substances, matières ou produits aux fins de leur fonction initiale ou à d'autres fins (ex : papier recyclé)

- Ecologiquement responsable

Investissements 2024



■ Favorable ■ Neutre ■ Défavorable ■ Indéfini

59% des investissements réalisés sont favorables à l'objectif de neutralité carbone.



II.

Les orientations budgétaires 2026

Envoyé en préfecture le 27/11/2025

Reçu en préfecture le 27/11/2025

Publié le

ID : 058-215801945-20251125-2025_DLB157-DE

S2LO

Des aménagements durables responsables :

La Ville de Nevers a reçu une prestigieuse distinction, une « Fleur d'Or », la plus haute distinction du label. Cette récompense met en lumière l'engagement de la Ville de Nevers dans la végétalisation et l'aménagement durable de son paysage urbain.

Seules 9 communes ont décroché cette année cette distinction prestigieuse.

Le jury a ainsi relevé :

- la gestion raisonnée de la ressource en eau : 2 500 m³ d'eau de récupération de toitures,
- la gestion différenciée des espaces verts (40m² d'espaces verts par habitant), la politique du zéro phyto, l'enherbement des cimetières,
- la déminéralisation de la Ville avec la création d'îlots de verdure : 6 hectares déminéralisés depuis 2014
- la sauvegarde de la biodiversité, grâce à la variété des végétaux et l'installation d'habitats pour la petite faune (nichoirs, abris pour les chauves-souris, maisons à insectes...).
- l'implication des habitants via les Jardiniers de rue, Banlay fertile, les jardins familiaux et le jardin pédagogique contribue également à faire de Nevers, une commune qui « offre un cadre de vie préservé ».





II.

Les orientations budgétaires 2026

Envoyé en préfecture le 27/11/2025

Reçu en préfecture le 27/11/2025

Publié le

ID : 058-215801945-20251125-2025_DLB157-DE

S²LO

Des priorités politiques affirmées pour la fin de mandat ...

➤ Financement des services publics

Depuis plusieurs mois, nous avons engagé une démarche d'observatoire des coûts de nos services publics.

Cette démarche poursuit divers objectifs :

- Observer et suivre nos coûts
- Faire un état des lieux des pratiques d'analyse des coûts
- Développer une culture de calcul des coûts commune à l'ensemble des services
- Disposer d'éléments utiles aux chiffrages de projet et au pilotage financier

Cette démarche répond également à l'enjeu de transparence financière de plus en plus demandée par les citoyens, contribuables et usagers du service public : l'occasion de donner du sens positif à la notion de dépenses publiques, trop souvent décriées, et de légitimer l'impôt local dans la mesure où le produit de la tarification des usagers ne couvre pas tous les services publics rendus ni assure la majorité de leur financement.

Il vous est proposé d'illustrer cette démarche au travers quelques exemples de nos services publics.

Conseil Municipal du 25 Novembre 2025

35



II.

Les orientations budgétaires 2026

Envoyé en préfecture le 27/11/2025

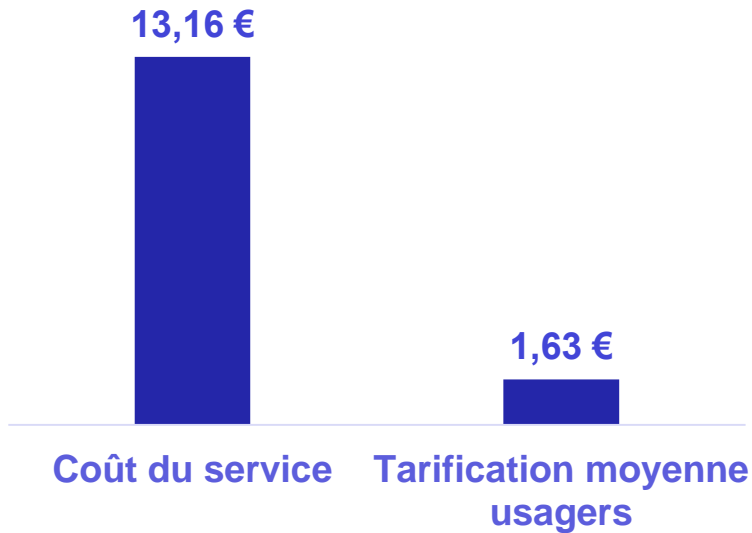
Reçu en préfecture le 27/11/2025

Publié le

ID : 058-215801945-20251125-2025_DLB157-DE

S²LOW

Petite enfance – coût d'une heure de crèche



La tarification horaire des familles est comprise entre 0,47 € et 3,71 € selon le barème CAF

Conseil Municipal du 25 Novembre 2025

II.

Les orientations budgétaires 2026

Envoyé en préfecture le 27/11/2025

Reçu en préfecture le 27/11/2025

Publié le

ID : 058-215801945-20251125-2025_DLB157-DE

S²LOW

Conservatoire de musique – coût annuel par élève

2 051,00
€



187,00 €



Coût du service Tarification moyenne
 usagers



Le montant facturé aux familles est compris entre 80 € et 412 € selon le cursus de l'élève

Conseil Municipal du 25 Novembre 2025



II.

Les orientations budgétaires 2026

Envoyé en préfecture le 27/11/2025

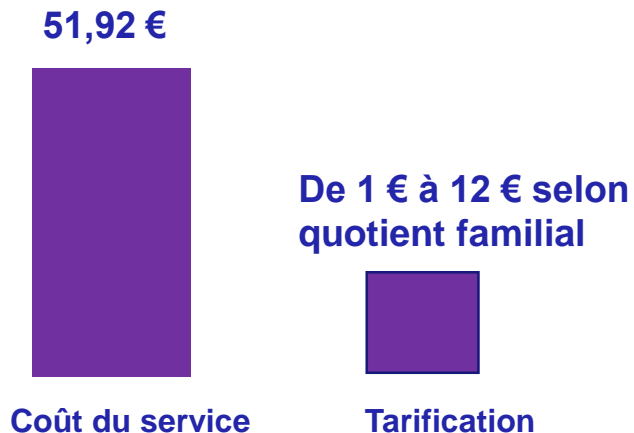
Reçu en préfecture le 27/11/2025

Publié le

ID : 058-215801945-20251125-2025_DLB157-DE



Centres de Loisirs – Coût d'une journée d'accueil de mineur



Cette prestation confiée à des tiers coûte 339 K€ par an à la Ville

Conseil Municipal du 25 Novembre 2025

II. Les orientations budgétaires 2026

Ecoles maternelles et élémentaires – Coût annuel par élève



Il s'agit également du forfait élève appliqué au financement des écoles privées par la Ville

Conseil Municipal du 25 Novembre 2025



II.


Les orientations budgétaires 2025

Sécurité – Interventions sapeurs-pompiers et policiers intercomm

Envoyé en préfecture le 27/11/2025
Reçu en préfecture le 27/11/2025
Publié le
ID : 058-215801945-20251125-2025_DLB157-DE

S²LOW

632,41 €



Coût moyen d'une intervention des sapeurs- pompiers sur Nevers



41,07 €



Coût horaire d'intervention de la police intercommunale

Le contingent d'incendie représente une charge pour la Ville de 2 132 927 € en 2025

Le financement de la prestation de police intercommunale représente une dépense pour la Ville de 1 069 212 € en 2024

Conseil Municipal du 25 Novembre 2025

II. Les orientations budgétaires 2026

Environnement et transition écologique – entretien des espaces verts (gestion différenciée)

Envoyé en préfecture le 27/11/2025

Reçu en préfecture le 27/11/2025

Publié le

ID : 058-215801945-20251125-2025_DLB157-DE

S²LOW

Catégories espaces verts	Coût au m ²
Espaces verts (classe 1 et 2)	31,35 €
Espaces verts (classe 2+)	12,56 €
Espaces verts (classe 3 et 4)	4,13 €
Espaces verts (classe 4 et +)	1,92 €

	1 Espace structuré très fleuri	2 Espace Intensif ou structuré	2+ Espace champêtre	3 Espace champêtre	4 Espace nature
Tonte	1 fois par semaine	2 fois toutes les 3 semaines	1 fois toutes les 3 semaines	6 à 8 tontes par an	1 fois par an
Arrosage	Apport d'eau contrôlé	Apport d'eau contrôlé		Apport d'eau contrôlé	Si besoin
Ramassage	Seulement si nécessaire	Seulement si nécessaire	Seulement si nécessaire	Ponctuel	Soufflage des feuilles sur les passages
Découpage	3 fois par an	1 fois par an			Si besoin
Défeutrage Regarnissage	Enlèvement de la matière organique et semis complémentaire	Enlèvement de la matière organique et semis complémentaire			
Fertilisation	Seulement si nécessaire après dégradation	Seulement si nécessaire après dégradation	Si besoin	Si besoin	Si besoin
Taille	Architecturée - 2 à 3 fois par an Paysagère - 1 fois par an Palissée - 2 fois par an	Architecturée - 2 à 3 fois par an Paysagère - 1 fois par an Palissée - 2 fois par an			Si besoin
Désherbage	Binage - Sarclage	Binage - Sarclage	Binage - Sarclage	Binage - Sarclage	

Environnement et transition écologique – entretien des publics (propreté urbaine)

Catégories	Coût au mètre linéaire
Balayage manuel des rues	10,94 €
Désherbage manuel des rues	4,56 €
Désherbage thermique des rues	2,04 €





II.

Les orientations budgétaires 2026

Envoyé en préfecture le 27/11/2025

Reçu en préfecture le 27/11/2025

Publié le

ID : 058-215801945-20251125-2025_DLB157-DE

S²LOW

Environnement et transition écologique – Cheminements doux

Catégories	Coût au mètre linéaire
Pistes cyclables	483,36 €
Bandes cyclables	3,67 €
Pictogrammes cyclables	2,21 €



Conseil Municipal du 25 Novembre 2025

43



II.

Les orientations budgétaires 2026

Envoyé en préfecture le 27/11/2025

Reçu en préfecture le 27/11/2025

Publié le

ID : 058-215801945-20251125-2025_DLB157-DE

S2LOW

Relation citoyenne – Démarches d'actes d'état civil

Catégories	Coût à l'unité
Coût net d'un recensement annuel de la population	21 220,93 €
Coût d'un mariage	124,19 €
Coût net d'un titre d'identité	4,75 €
Coût d'une déclaration de naissance ou de décès	13,36 €





II.

Les orientations budgétaires 2026

Envoyé en préfecture le 27/11/2025
Reçu en préfecture le 27/11/2025
Publié le
ID : 058-215801945-20251125-2025_DLB157-DE



... mais aussi au titre des priorités politiques de fin de mandat :

➤ le financement de projets prioritaires :

- La sécurité avec l'extension de la vidéoprotection en 2026 : 770 K€ hors subvention
- Les projets structurants déjà engagés en 2025 :

	2026	2027	2028	2029
ANRU Banlay	1,85 M€	2,42 M€	1,02 M€	0,26 M€
Ecole Jules Ferry	2,59 M€	4,58 M€	2,57 M€	
Avenue Général de Gaulle	0,12 M€	1,9 M€		
Gare liaison inter quartier	0,93 M€	1,52 M€		

II. Les orientations budgétaires 2026

- Focus dette propre : plan d'extinction de la dette jusqu'

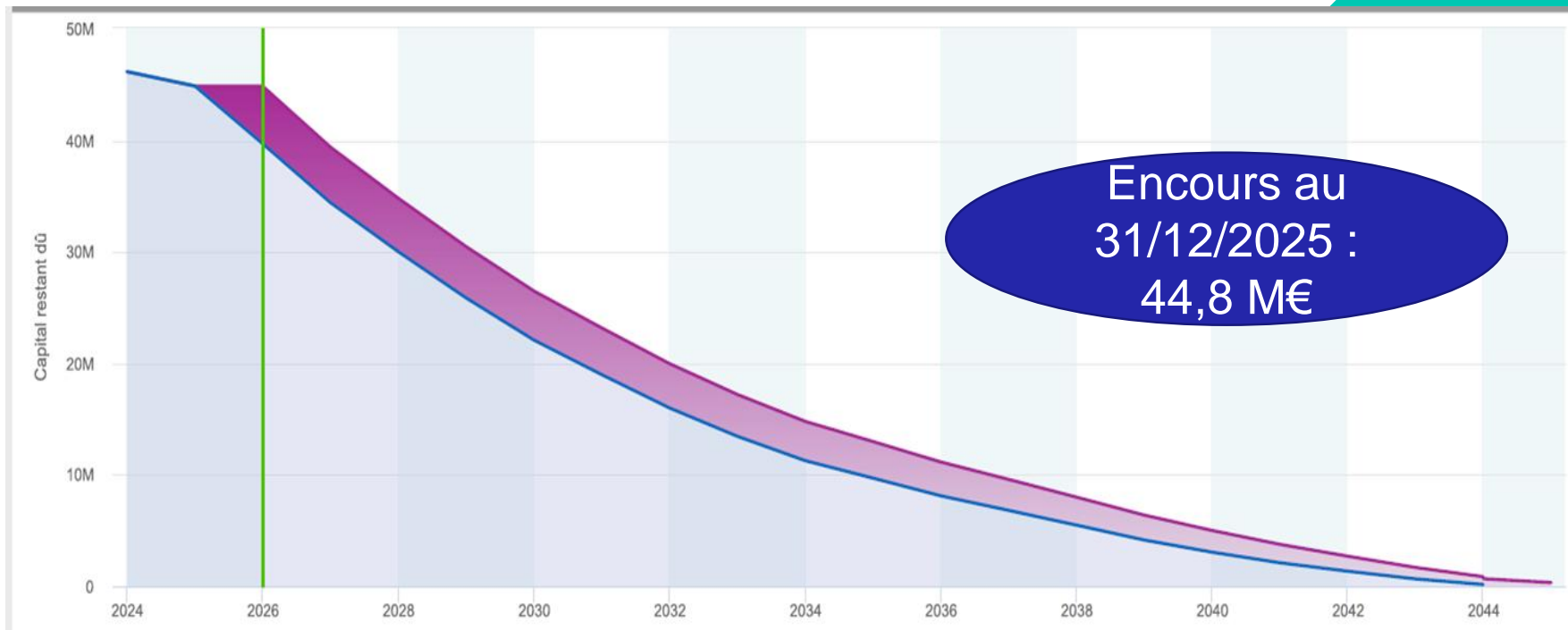
Envoyé en préfecture le 27/11/2025

Reçu en préfecture le 27/11/2025

Publié le

ID : 058-215801945-20251125-2025_DLB157-DE

S²LOW



En violet l'impact des emprunts 2025 pour un montant total de 5,17 M€

Conseil Municipal du 25 Novembre 2025

46

II. Les orientations budgétaires 2025

➤ Focus dette propre : structure de dette :

Envoyé en préfecture le 27/11/2025

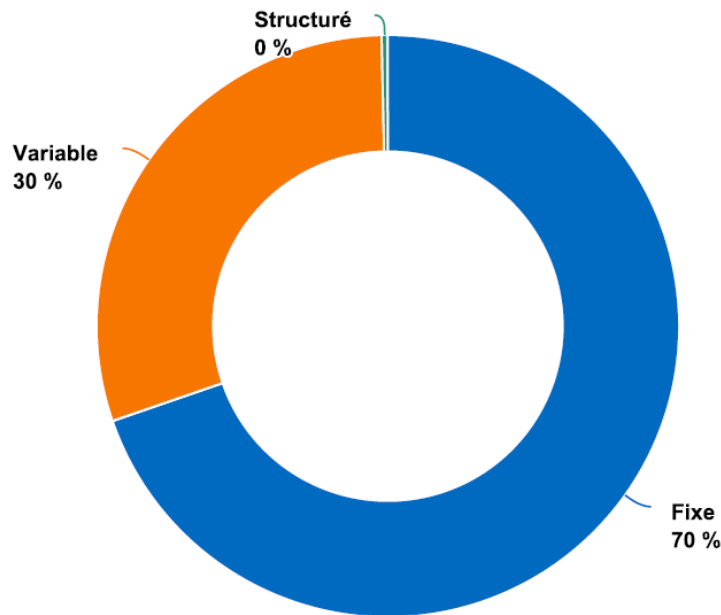
Reçu en préfecture le 27/11/2025

Publié le

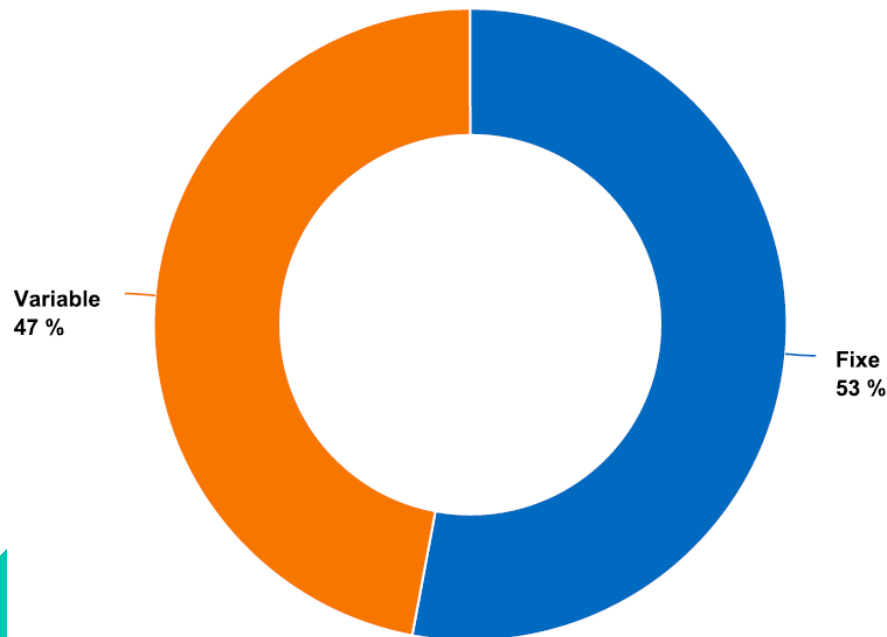
ID : 058-215801945-20251125-2025_DLB157-DE

S²LO

Répartition du risque au 31/12/2025



Répartition du risque à 10 ans



Le taux moyen de la dette 2025 : 2,36% contre 2,48% en 2024

Conseil Municipal du 25 Novembre 2025

47

II. Les orientations budgétaires 2026

Envoyé en préfecture le 27/11/2025

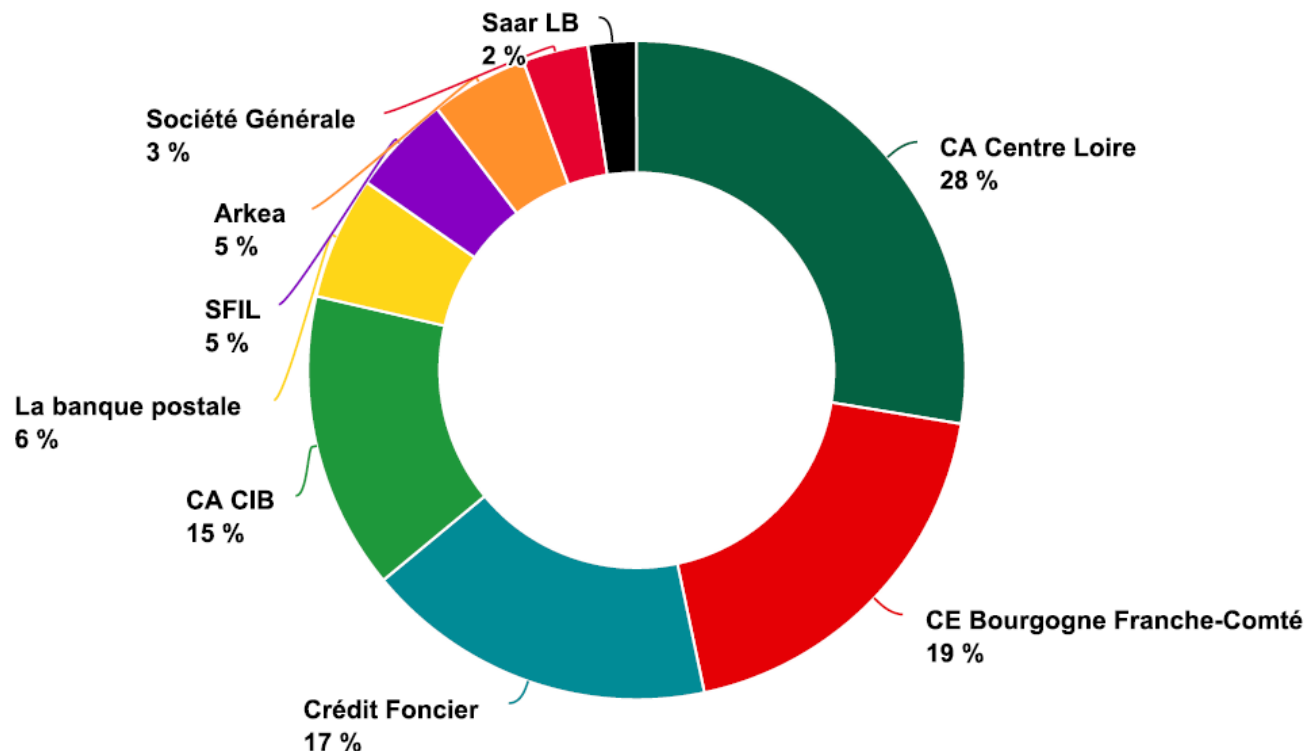
Reçu en préfecture le 27/11/2025

Publié le

ID : 058-215801945-20251125-2025_DLB157-DE

S²LO

- Focus dette propre : les partenaires bancaires encours



II. Les orientations budgétaires 2026

Envoyé en préfecture le 27/11/2025

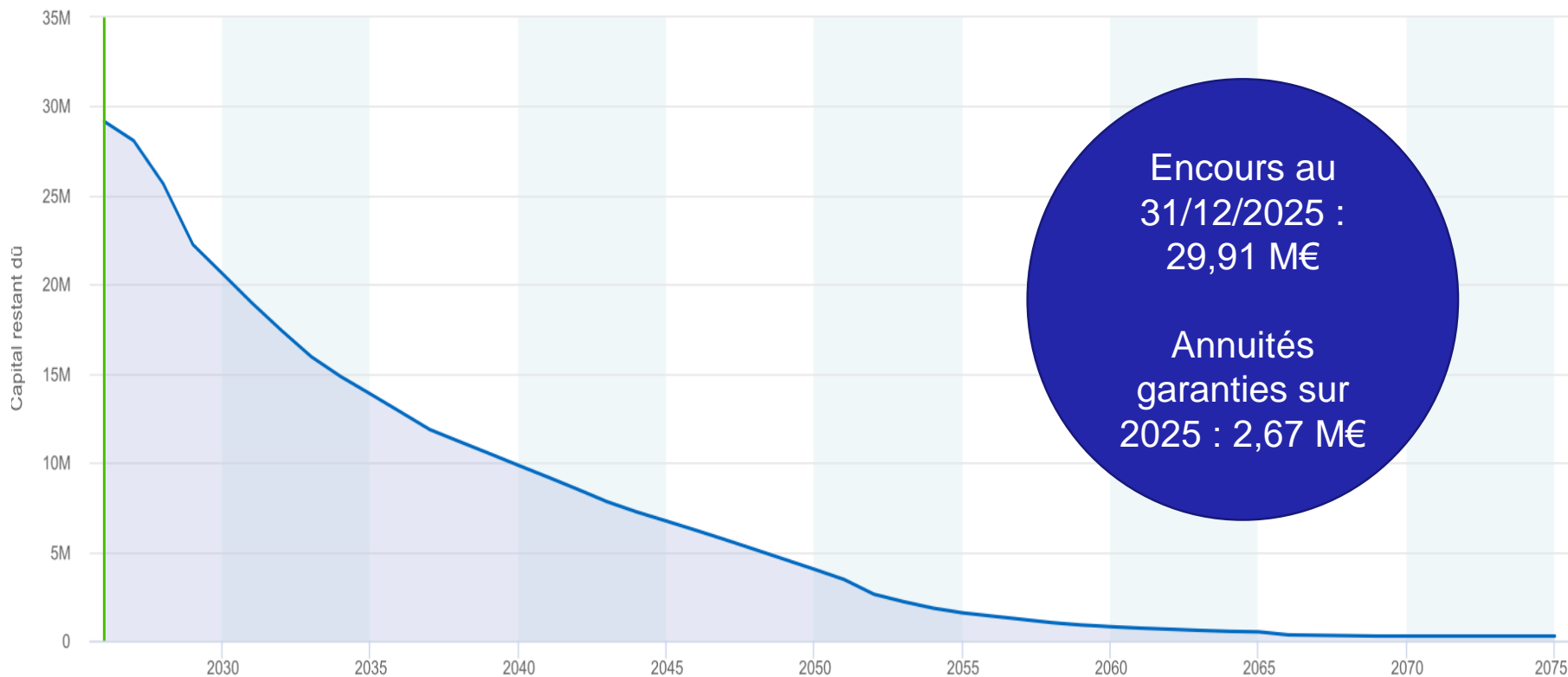
Reçu en préfecture le 27/11/2025

Publié le

ID : 058-215801945-20251125-2025_DLB157-DE



➤ Focus dette garantie



II.

Les orientations budgétaires 2026

Envoyé en préfecture le 27/11/2025

Reçu en préfecture le 27/11/2025

Publié le

ID : 058-215801945-20251125-2025_DLB157-DE

S²LO

- Focus dette garantie : les bénéficiaires (encours au 31/12/2025)

Bénéficiaires	CRD garanti	% CRD garanti	Annuités garanties sur l'année	% Annuités garanties
Nièvre Habitat	12 226 705,60 €	40,88%	1 156 166,87 €	43,17%
ASEM	41 551,73 €	0,14%	4 329,01 €	0,16%
1001 Vies Habitat	1 032 989,76 €	3,45%	70 360,62 €	2,63%
Pagode	414 753,42 €	1,39%	17 975,63 €	0,67%
Batigère Habitats Solidaires	785 518,94 €	2,63%	49 449,20 €	1,85%
Nièvre Aménagement SEM	3 357 789,52 €	11,23%	517 780,55 €	19,34%
Habellis	12 034 009,37 €	40,23%	859 366,02 €	32,09%
ASPTT Nevers Tennis	17 489,90 €	0,06%	2 487,35 €	0,09%
	29 910 808,23	100%	2 677 915,25 €	100%

Conclusion



Conclusion

Envoyé en préfecture le 27/11/2025

Reçu en préfecture le 27/11/2025

Publié le

ID : 058-215801945-20251125-2025_DLB157-DE



Le DOB 2026 traduit notre volonté de concilier rigueur financière et développement de la ville.

Le budget reste maîtrisé avec des ressources orientées vers nos priorités stratégiques :

- Les ménages, entreprises, commerçants et associations bénéficient d'un soutien ciblé pour renforcer l'attractivité et la vitalité de Nevers.
- Les agents municipaux sont accompagnés pour améliorer la conduite des projets et la qualité du service public rendu.

Place aux débats...

Envoyé en préfecture le 27/11/2025

Reçu en préfecture le 27/11/2025

Publié le

ID : 058-215801945-20251125-2025_DLB157-DE



Merci pour votre attention.

Conseil Municipal du 25 Novembre 2025